Comment charger tous ses terminaux et plus rapidement ?

En utilisant un chargeur mural Power Delivery 30 W USB Type-C
Le terminal interroge le chargeur et sélectionne la tension la plus favorable à sa batterie pour optimiser son temps de charge tout en garantissant la sécurité de l'utilisateur et de sa batterie

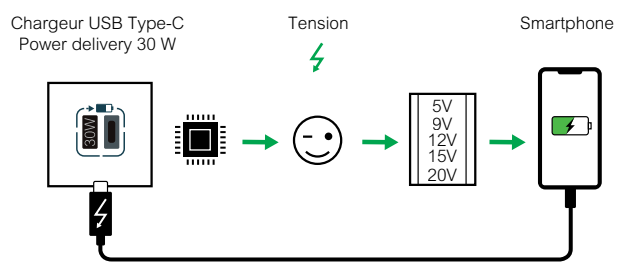

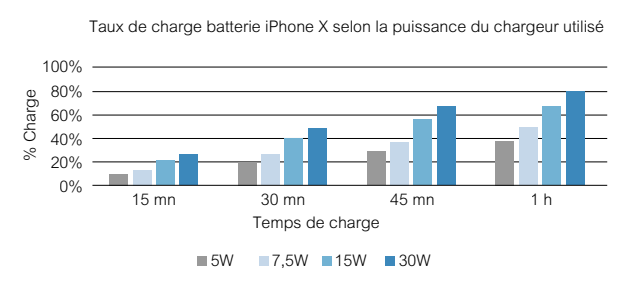

Avec un chargeur Power Delivery 30 W

• 50% de charge atteint en moins de 30 minutes = gain de 30% sur un chargeur 5 W
• 80% de charge atteint en 1 heure

Recommandations :
• Charge plus rapide en mode OFF
• Charge plus rapide en mode ON : diminuer la luminosité < 50%

Les chargeurs USB encastrés contribuent à réduire les e-déchets

Rappel : 50 millions de tonnes de déchets électroniques par an produits en Europe
Objectif : neutralité carbone

Les chargeurs encastrés peuvent être partagés et ne s'oublient pas (exemples : hôtels, vacances, bureau)

L'adoption de chargeurs universels encastrés USB Type-C limite la profusion des chargeurs mobiles (PC, tablettes, smartphones), le connecteur USB Type-C devient universel en extrémité de cordon

Principaux smartphones compatibles avec la recharge sans fils - induction

Liste complète sur www.wirelesspowerconsortium.com

Ergonomie de câblage selon configuration du mobilier

Déploiement en série (adapté aux plans en longueur)
Déploiement en étoile (adapté aux situations de vis-à-vis)
Flexibilité de reconfiguration (déconnexion-reconnexion RJ 45)
Verrouillage antivol sur mobilier par écrou papillon
Evite l'usage de blocs multiprise et les risques de panne ou débranchements

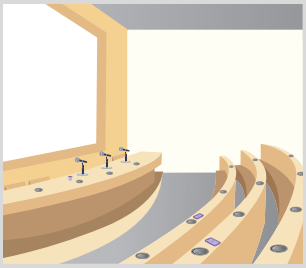

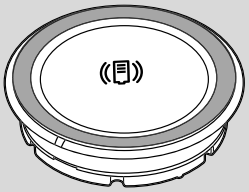

Câblage série : 4 chargeurs 15 W par alimentation

Chaque chargeur est équipé d'une entrée RJ 45 et d'une sortie RJ 45
Possibilité de repiquage de 6 alimentations en série soit 24 chargeurs

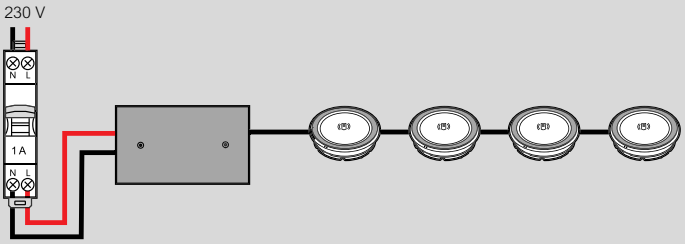

Câblage étoile : 4 chargeurs 15 W par alimentation

Chaque chargeur peut être directement raccordé à l'alimentation via un cordon RJ 45
Possibilité de repiquage de 6 alimentations en série soit 24 chargeurs

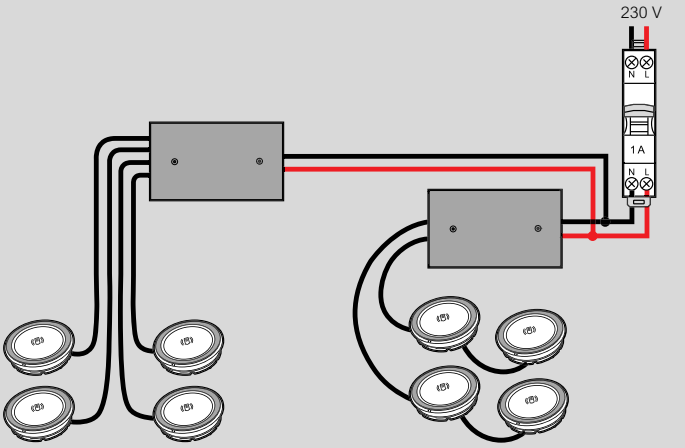

Liaison alimentation chargeur par cordon RJ 45

Cordon RJ 45 universel facilitant le choix des longueurs nécessaires
Fiche RJ 45 garantissant la sécurité de connexion (clic de verrouillage)
Possibilité de mixer câblage série et étoile sur une même alimentation