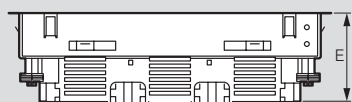
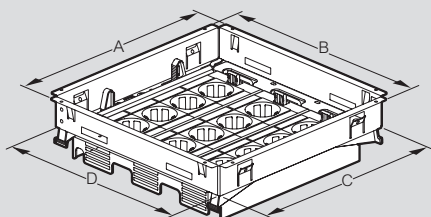
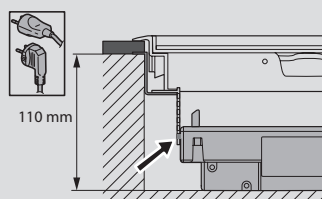
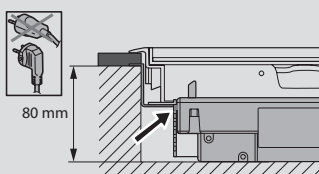


Boîte de sol version standard

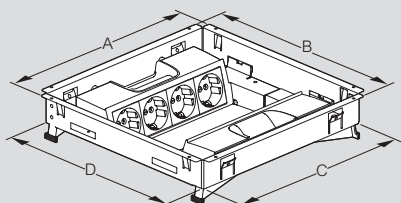
Dimensions (mm) pour version prises en position horizontale



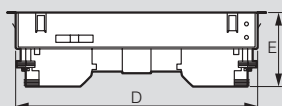
Réf.	A	B	C	D	E
0 880 20	199		181		
0 880 21	234	282	219	264	78
0 880 22	282		264		



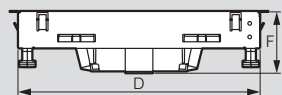
Dimensions (mm) pour version prises en position verticale



Installation dans plancher technique avec les kits électroisolants réf. 0 880 26/27/28



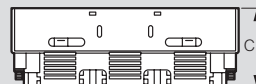
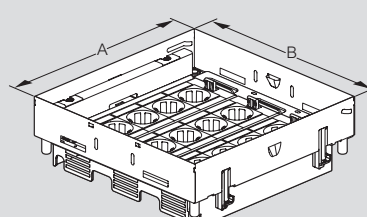
Installation dans boîte d'encastrement pour chape béton



Réf.	A (mm)	B (mm)	C (mm)	D (mm)	E (mm)	F (mm)
0 880 23	199		181			
0 880 24	237	282	219	264	83	67
0 880 25	282		264			

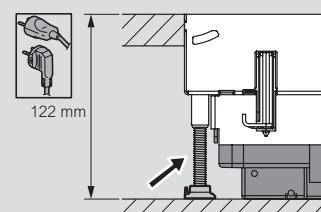
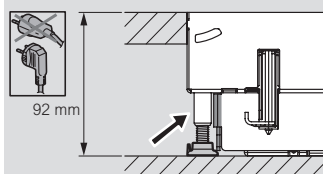
Boîte de sol version affleurante

Dimensions (mm) pour version prises en position horizontale

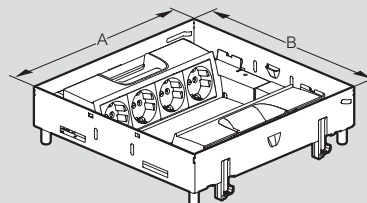


Réf.	A (mm)	B (mm)	C (mm)
0 881 20	181		
0 881 21	219	265	92
0 881 22	264		

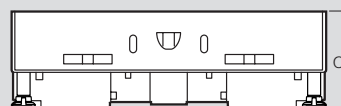
Pour une hauteur supérieure à 122 mm, utiliser les pieds réf. 0 881 42



Dimensions (mm) pour version prises en position verticale



Installation dans plancher technique avec les kits électroisolants réf. 0 880 26/27/28



Installation dans boîte d'encastrement pour chape béton



Réf.	A (mm)	B (mm)	C (mm)	D (mm)
0 881 23	181			
0 881 24	219	265	92	80
0 881 25	264			

Pour une hauteur supérieure à 122 mm, utiliser les pieds réf. 0 881 42