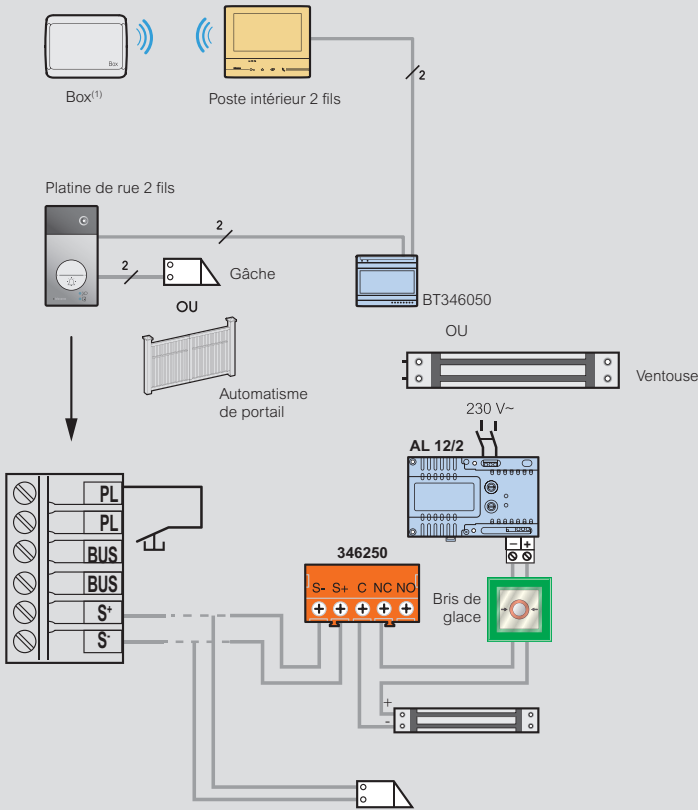


# Kits portiers audio-vidéo

prêts à poser

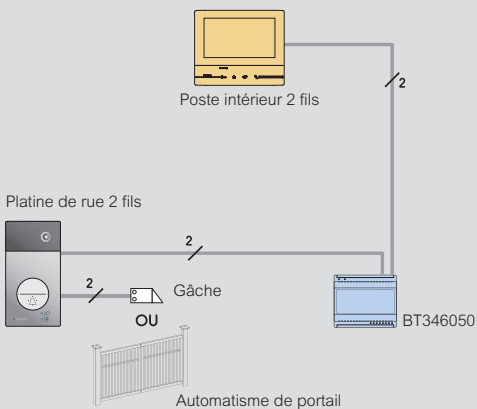
## Schéma d'installation d'un kit audio-vidéo connecté ou non avec contrôle d'accès intégré

Réf. BT363911/BT363611/BT364614

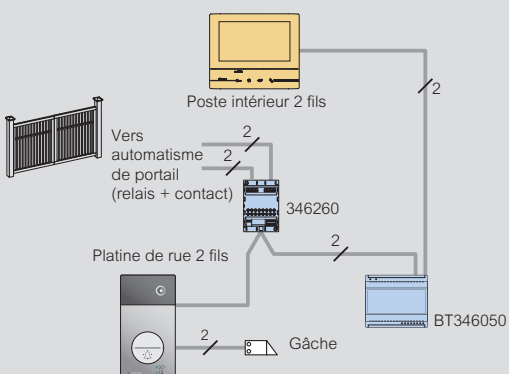


## Schéma d'installation d'un kit audio-vidéo standard

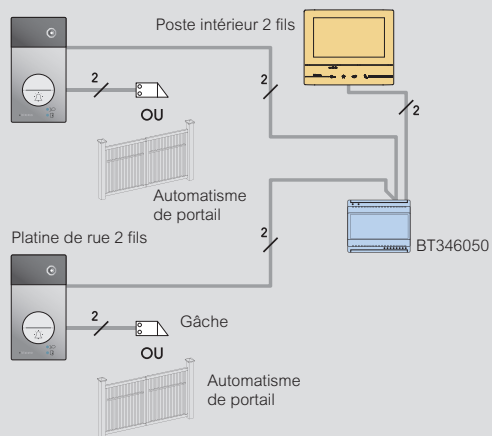
Réf. BT363511/BT364618



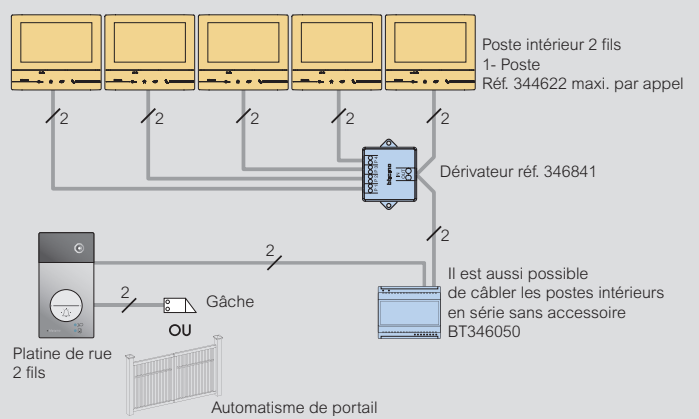
## Schéma avec ouverture d'un portail et d'un portillon(3)(4) + contact de porte



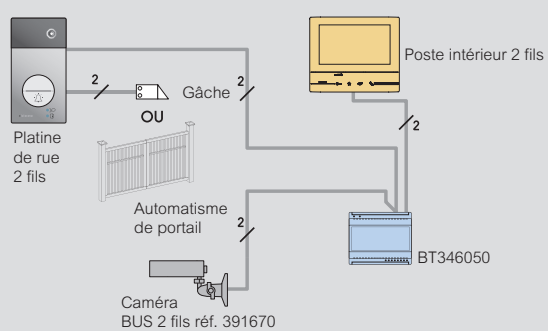
## Schéma avec platines de rue Linea 3000 supplémentaires(2)(4)



## Schéma avec postes intérieurs supplémentaires(2)(4)



## Schéma avec caméra supplémentaire réf. 391670(2)(4)



- 1 : Uniquement pour kit connecté
  - 2 : Installation avec une commande d'ouverture
  - Les kits peuvent commander une gâche à émission de courant 12 V= 400 mA
  - À la place d'une gâche, il est possible de commander un automatisme de portail, un relais contacts secs réf. 346250 est fourni dans les kits saillie (à prévoir pour les kits encastrés)
  - 3 : Installation avec deux commandes d'ouverture
  - Les kits peuvent commander plusieurs systèmes d'ouverture (ex. : portail + portillon) en ajoutant un relais contacts secs réf. 346260
  - 4 : Kit de codification
- Pour toute installation avec extensions (platines de rue, postes intérieurs, caméras, relais...) prévoir impérativement le kit de codification réf. 306065