



Interrupteurs différentiels DX³-ID

arrivée haut / départ bas (suite)



4 116 76



4 116 95



4 118 48

Caractéristiques techniques p. 544
Performance des différentiels p. 548

Conformes à la norme NF EN 61008-1

Type AC : détectent les défauts à composante alternative

Type A : détectent les défauts à composantes alternative et continue (circuits spécialisés : cuisinière, plaque de cuisson, lave-linge...)

Type F : détectent les défauts à composantes alternative et continue, immunité renforcée aux déclenchements intempestifs et détection des courants de défauts hautes fréquences

Type B : détectent les défauts à composantes alternative et continue et les défauts à courant continu lisse (machineries à variation de vitesse, installations photovoltaïques, centres d'appel, matériel médical...)
Acceptent les auxiliaires, les commandes motorisées et les modules de raccordement DX³ (sauf Type B) (p. 542)

Connexion vis/vis : arrivée haute et sortie basse par bornes à vis

Réf.	Tétrapolaires 400 V~		
Vis/vis	Sensibilité (mA)	In (A)	Nbre de modules
Type AC			
4 116 60	30	25	4
4 116 61	30	40	4
4 116 62	30	63	4
4 116 63	30	80	4
4 116 64	300	25	4
4 116 65	300	40	4
4 116 66	300	63	4
4 116 67	300	80	4
4 116 68	300 sélectif	40	4
4 116 69	300 sélectif	63	4
Type A			
4 116 74	30	25	4
4 116 75	30	40	4
4 116 76	30	63	4
4 116 77	30	80	4
4 116 78	30	100	4
4 116 84	300	25	4
4 116 85	300	40	4
4 116 86	300	63	4
4 116 87	300	80	4
4 116 88	300	100	4
Type F (ex type Hpi)			
4 116 94	30	25	4
4 116 95	30	40	4
4 116 96	30	63	4
4 116 97	30	80	4
4 116 98	100	40	4
4 116 99	100	63	4
Type B			
Auxiliaire réf. 4 062 59 spécifique type B, disponible sur catalogue en ligne			
4 118 46	30	40	4
4 118 47	30	63	4
4 118 48	300	40	4
4 118 49	300	63	4

Interrupteurs différentiels DX³-ID

Interrupteurs différentiels DX³-ID

Choix des dispositifs différentiels

Principe	Règle
Nombre minimal de DDR	2
Type	Les circuits suivants : - le circuit de la cuisinière ou de la plaque de cuisson - le circuit alimentant le lave-linge - le circuit alimentant l'IRVE (le cas échéant) doivent être protégés par un DDR Type A Les autres circuits doivent être protégés par un DDR Type A ou Type AC Certaines applications alimentées à travers un redresseur triphasé peuvent nécessiter un DDR Type B en lieu et place du Type A
Nombre maximal de circuits sous un DDR	8
Courant assigné	- soit par rapport à l'amont : $I_n \text{ DDC} \geq I_n \text{ de l'AGCP}$ - soit par rapport à l'aval : $I_n \text{ DDR} \geq$ Une fois la somme des I_n des dispositifs de protection des circuits alimentant le chauffage direct, l'IRVE et l'eau chaude sanitaire + 0,5 fois la somme des I_n des dispositifs de protection des circuits alimentant les autres usages
Répartition des charges	Les circuits d'éclairage, comme les circuits prises de courant doivent être répartis sous au moins deux DDR

Dans le cas du chauffage électrique avec fil pilote, l'ensemble des circuits de chauffage (y compris le fil pilote) est placé par zone de pilotage sous un même DDR

Tenue aux courts-circuits des inters différentiels en association avec des disjoncteurs ou cartouches fusibles (voir p. 548)

Section de raccordement des bornes à vis en mm²

Inters différentiels	Câble cuivre	
	rigide	souple
Arrivée haut, départ bas - 2P et 4P	50	35
Arrivée haut, départ haut - 2P - 63 A et 4P - 2P - 25 A et 40 A	35	25
	16	10

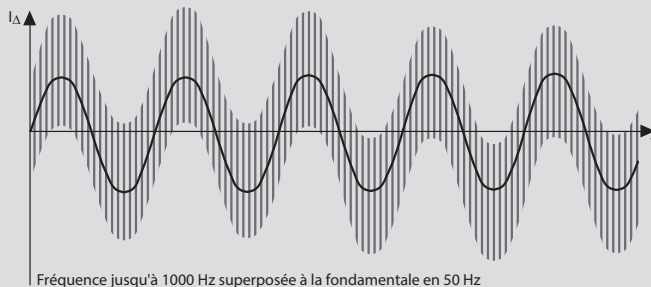
1 : Interrupteur associé à un coupe-circuit ou un disjoncteur

Types F

Applications spéciales

Utilisés dans les cas spéciaux (NF C 15-100) :

- où la perte d'information est préjudiciable comme les lignes d'alimentation de matériel informatique (banque, instrumentation de base militaire, centre de réservation aérien...)
- où la perte d'exploitation est préjudiciable (machines automatisées, instrumentation médicale, ligne congélateur...)
- sur les lieux où le risque de choc de foudre est élevé
- sur les sites avec des lignes très perturbées (utilisation des fluo...), ou avec de grandes longueurs de lignes
- sur les lignes où des défauts avec des fréquences jusqu'à 1000 Hz peuvent être générés



Interrupteurs différentiels 100 mA

Spécialement adaptés aux machineries d'ascenseurs dans les communs d'immeuble
Assurent la sélectivité avec les disjoncteurs de branchement Enedis 500 mA sélectif en amont