

# Coupure de proximité 12 à 160 A

## Décret du 14 nov. 1988 sur la protection des travailleurs

### Coupure d'urgence

Art. 10: "Dans tout circuit terminal doit être placé un dispositif de coupure d'urgence aisément reconnaissable et disposé de manière à être facilement et rapidement accessible, permettant en une seule manœuvre de couper en charge tous les conducteurs actifs. Il est admis que ce dispositif commande plusieurs circuits terminaux"

## Décret du 15 juillet 1980

Art. R 233.93: "Un dispositif de séparation doit permettre, après arrêt, d'isoler les machines et appareils de toutes leurs sources d'alimentation en énergie"

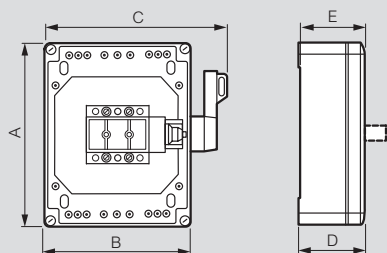
## Coffret de proximité 32 à 160 A

### Caractéristiques électriques

Directement liées aux performances des interrupteurs-sectionneurs Vistop

Coffrets	Références	Caractéristiques
32 A	0 226 05/07	Vistop 32 A (p. 514)
63 A	0 226 15/17	Vistop 63 A (p. 514)
100 A	0 226 25/27	Vistop 100 A (p. 514)
125 A	0 226 33/34	Vistop 125 A (p. 514)
160 A	0 226 35/37	Vistop 160 A (p. 514)

### Cotes d'encombrement



Références	A	B	C	D	E
0 226 05/07 32 A	200	160	218	93	93
0 226 15/17 63 A	290	190	263	95	102
0 226 25/27/33/34 100/125 A	332	262	316	132	132
0 226 35/37 160 A	382	292	346	132	132

## Coffret de proximité 12 et 25 A

### Caractéristiques électriques

Conformes aux normes NF EN/IEC 60947-3, BS EN 60947-3, NF EN/IEC 60204-1, VDE 0113

IP 65 selon NF IEC 60529 et NF C 20-010

Tension d'isolement  $U_i = 690$  V

Auto-extinguibilité: 960 °C

Courant thermique sous enveloppe:  $I_{the} = 12$  A pour le 12 A  
 $I_{the} = 25$  A pour le 25 A

Permet l'installation classe II

• Catégories d'emploi

	0 226 60/62	0 226 00/04
AC 21	12 A (8,5 kW)	25 A (17 kW)
AC 3	3 x 400 V	13,5 A (7,5 kW)
	3 x 690 V	8 A (7,5 kW)

• Raccordement

**12 A:** Maxi 4 mm<sup>2</sup> (rigide) 2,5 mm<sup>2</sup> (souple)

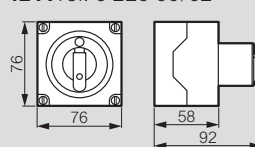
4 entrées: 2 haut, 2 bas - Ø19 mm PG 11 (Ø câble 10 mm maxi)

**25 A:** Maxi 6 mm<sup>2</sup> (rigide) 4 mm<sup>2</sup> (souple avec cosses)

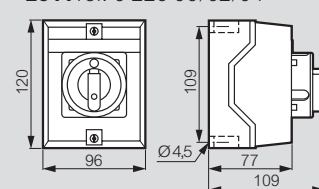
4 entrées: 2 haut, 2 bas - Ø23 mm PG 16 (Ø câble 14 mm maxi)

### Cotes d'encombrement

**12 A** réf. 0 226 60/62



**25 A** réf. 0 226 00/02/04



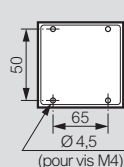
Ouvert (O)

Fermé (I)



### Entraxes de fixation

**12 A** réf. 0 226 60/62



**25 A** réf. 0 226 00/02/04

