

## XL<sup>3</sup> 800 - montage des modulaires, Vistop jusqu'à 160 A, DPX<sup>3</sup> 160, DPX<sup>3</sup> 250 et DPX-IS 250 sur rail


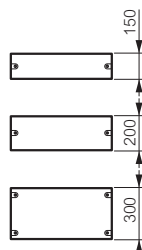


Tableau de choix des équipements p. 332

Réf.	Fixation sur rails
	<b>Rails</b>
	Ensemble composé d'un rail profilé aluminium, et de 2 équerres de fixation à 2 positions Reçoivent les répartiteurs de rangée HX <sup>3</sup> 125 A Permettent le montage des DPX <sup>3</sup> 160 et 250 avec les adaptateurs pour montage sur rail Se fixent sur les montants fonctionnels dans XL <sup>3</sup> 800 et 4000 Reçoivent le bracelet de guidage de la filerie réf. 4 052 25 (p. 341)
24 modules   36 modules 0 206 01   0 206 51	<b>Adaptateurs pour montage des DPX<sup>3</sup> 160 et 250 sur rail</b>
	Permettent le montage des DPX <sup>3</sup> sur le rail aluminium et sur platine réf. 0 206 11/61 Pour DPX <sup>3</sup> 160 sans commande motorisée latérale Pour DPX <sup>3</sup> 160 différentiel sans commande motorisée latérale Pour tous DPX <sup>3</sup> 160 avec commande motorisée latérale Pour DPX <sup>3</sup> 250 sans commande motorisée latérale Pour DPX <sup>3</sup> 250 différentiel sans commande motorisée latérale Pour tous DPX <sup>3</sup> 250 avec commande motorisée latérale
4 210 71 4 210 73	
4 210 68	
4 210 72 4 210 74	
4 210 69	
	<b>Adaptateur pour montage des DPX-IS 250 sur rail</b>
0 262 39	Permet le montage des appareils sur rail aluminium et sur platine réf. 0 206 11/61 Pour DPX-IS 250
	<b>Rehausse de rail alu</b>
	Destinée à la cohabitation d'appareils modulaires et de DPX <sup>3</sup> 160/250 et DPX-IS 250 montés sur les dispositifs réf. 0 206 00/50 à l'aide des platines réf. 0 262 08/09/39 Pour 20 modules
4 052 26	
	<b>Rehausse de rail plastique</b>
0 262 99	S'adapte sur un rail pour permettre la cohabitation sur une même rangée de DX <sup>3</sup> et de DPX-IS 250 montés sur une platine réf. 0 262 39 Pour 20 modules
	<b>Plastrons métal</b>
24 modules   36 modules 0 208 00 <sup>1</sup>   0 209 00 <sup>2</sup> 0 209 50 <sup>2</sup>	<b>Pour appareils modulaires</b> 1/4 de tour A vis imperdables
0 208 01 <sup>1</sup>   0 209 01 <sup>2</sup> 0 209 51 <sup>2</sup>	<b>Pour Vistop jusqu'à 160 A</b> 1/4 de tour A vis imperdables
0 208 10 <sup>1</sup>   0 209 10 <sup>2</sup> 0 209 60 <sup>2</sup>	<b>Pour DPX<sup>3</sup> et DPX-IS 250</b> 1/4 de tour A vis imperdables

1 : Permettent la préhension et le plombage  
2 : Charnières réf. 0 209 59 en option



## XL<sup>3</sup> 800 - montage des DPX-IS 250, DPX-IS 630, DPX-IS 1600 et DPX<sup>3</sup> 630 sur platine




Tableau de choix des équipements p. 332

Réf.	Platines pour branchement à puissance surveillée (tarif jaune)
	DPX <sup>3</sup> 630 limité à 400 A Fixation directe sur montants fonctionnels
24 modules   36 modules 0 206 33	<b>Pour montage vertical</b> Pour association DPX <sup>3</sup> 630 et DPX-IS 630 Pour coffret ou armoire Pour 1 DPX <sup>3</sup> 630 avec ou sans différentiel Pour coffret ou armoire Pour 1 DPX <sup>3</sup> 630 avec ou sans différentiel Pour gaine à câbles interne hauteur 1550 et 1950 mm Pour association d'un DPX-IS 250 et d'un DPX <sup>3</sup> 250
0 206 36	
0 206 37 <sup>1</sup>	
0 206 35	
0 206 38	<b>Pour montage horizontal</b> Pour DPX <sup>3</sup> 250 en coffret ou armoire
	<b>Plastrons pour branchement à puissance surveillée (tarif jaune)</b>
24 modules   36 modules 0 209 22 <sup>2</sup>	<b>Pour DPX<sup>3</sup> 630 vertical</b> A vis imperdables
	600
	<b>Pour DPX-IS 630</b> A vis imperdables
0 209 07 <sup>2</sup>	300
	<b>Pour DPX<sup>3</sup> 630 en gaine à câbles interne</b> Pour gaine à câbles interne hauteur 1550 ou 1595 mm Pour gaine à câbles interne hauteur 1950 ou 1995 mm
0 204 48 0 204 49	
	<b>Pour DPX<sup>3</sup> 250 vertical</b> 1/4 de tour A vis imperdables
0 208 10 0 209 10	300
	<b>Pour DPX<sup>3</sup> 250 horizontal</b> 1/4 de tour A vis imperdables
0 208 17 0 209 17	200
	<b>Platines pour DPX-IS</b>
24 modules   36 modules 0 206 05   0 206 55 0 206 07   0 206 57 0 206 27   0 206 57 0 211 00	Fixation directe sur montants fonctionnels Appareil en position verticale Pour 1 ou 2 DPX-IS 250 Pour 1 DPX-IS 630 Pour 1 DPX-IS 630 en gaine à câbles Pour 1 DPX-IS 1600 ou 1 DPX <sup>3</sup> 1600 prises avant
	<b>Plastrons métal</b>
24 modules   36 modules 0 208 10 <sup>3</sup>   0 209 10 <sup>2</sup> 0 209 60 <sup>2</sup>	<b>Pour DPX-IS 250 centré</b> 1/4 de tour A vis imperdables
	300
0 208 06 <sup>3</sup>   0 209 06 <sup>2</sup> 0 209 60 <sup>2</sup>	<b>Pour 2 DPX-IS 250</b> 1/4 de tour A vis imperdables
	300
0 208 07 <sup>3</sup>   0 209 07 <sup>2</sup> 0 209 57 <sup>2</sup>	<b>Pour 1 DPX-IS 630</b> 1/4 de tour A vis imperdables
	300
24 modules   36 modules 0 211 13 <sup>2</sup>	<b>Pour 1 DPX-IS 1600</b> A vis imperdables
	400

1 : Utiliser les plastrons à charnières et serrure réf. 0 204 48/49  
2 : Charnières réf. 0 209 59 en option  
3 : Permettent la préhension et le plombage