


## Coffrets Marina

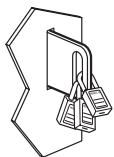
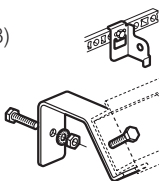
équipements (suite)



Exemple de coffrets réf. 0 362 61 associés et équipés :  
 - patte réf. 0 364 09 (p. 171)  
 - porte interne réf. 0 363 63 (p. 179)  
 - plaque Cabstop (p. 161)+ kit réf. 0 364 98  
 - kit jumelage réf. 0 362 44  
 - kit réglage prof. réf. 0 362 42

### Réf. Accessoires

- 0 362 42 Kit de réglage en profondeur pour coffrets prof.  $\geq$  200 mm, pour plaque ou châssis (p. 173)  
Jeu de 4 pattes, livré avec visserie
- 0 394 49 Ensemble de 2 supports permettant l'inclinaison d'un rail à 45°  
Livré avec 4 vis M6, écrous et rondelles
- 0 364 98 Kit pour plaques Cabstop  
Permet le montage de 2 plaques Cabstop : réf. 0 364 94 ou 95, et 0 364 96 ou 97 (p. 161)  
Livré avec visserie isolante IP 55 conservé
- 0 362 44 Kit de jumelage (horizontal ou vertical) pour coffrets haut.  $\geq$  500 mm  
Composé de :  
 - 1 cadre permettant le passage des câbles et garantissant l'étanchéité  
 - 2 pièces de liaison des pattes de fixation (réf. 0 364 09 à commander séparément)
- 0 365 13 Patte de cadénassage inox pour coffrets haut.  $\geq$  400 mm en complément des verrous  
Accepte 3 cadenas arceau  $\varnothing$ 7 maxi
- 0 368 07 Poignée à 3 points de fermeture  
Pour montage d'une poignée sur coffrets Marina haut.  $\geq$  700 mm en remplacement des verrous  
Livrée avec tringlerie réglable  
Équipée d'un demi-cylindre européen à clé 2433 A  
Autres codes clés : nous consulter



## Armoires Marina

polyester



Caractéristiques p. 174 et catalogue en ligne

IP 66 suivant EN/IEC 60529  
 LCIE n° 60059283-560528  
 IK 10 suivant EN/IEC 62262 (EN 50102)  
 Classe II (permet la réalisation d'ensembles à isolation totale, Classe II selon EN 60439-1). Polyester chargé fibre de verre  
 Auto-extinguible 960 °C suivant EN/IEC 60695-2-11  
 Particulièrement adaptées aux ambiances corrosives  
 Livrées avec kit de fixation pour plaque totale ou montants profilés  
 Réglage en profondeur des équipements  
 Equipées de plaques passe-câbles basses  
 Porte réversible équipée de porte-torons  
 Fermeture 3 points avec poignée équipée d'un 1/2 cylindre européen à clé 2433 A (autres codes clés : nous consulter)  
 Axes de charnières et charnières inox

### Réf. Armoires RAL 7035

Réf.	Dim. extérieures			Equivalence armoires métal		
	Haut. (mm)	Larg. (mm)	Prof. (mm)	Haut. (mm)	Larg. (mm)	Prof. (mm)
0 362 85	1460	800	463	1400	800	400
0 362 86	1660	800	463	1600	800	400
0 362 87	1860	800	463	1800	800	400

### Socle RAL 7035

Haut. 170 mm  
 Trappes avant et arrière  
 Possibilité de superposer 2 socles  
 Pour armoires larg. 800 x prof. 400 mm

### Toit RAL 7035

0 362 97 Pour armoires larg. 800 x prof. 400 mm  
 Matière : ABS