











Détecteurs et contrôleurs pour gestion de plusieurs circuits

tableaux de choix

CHOIX DU DÉTECTEUR...

Allumage / extinction automatiques, répondent à la RT 2012, vérifient en permanence la présence et la luminosité

RT 2012


Fonctionnement uniquement avec les contrôleurs ci-dessous	INSTALLATION				
	au plafond		sur le mur		
	en saillie		encastré		
RÉGLAGE À DISTANCE AVEC OUTIL DE CONFIGURATION (réf. 0 882 40 p. 972)					
LIEUX DE TRAVAIL					
Bureau individuel, salle de classe	 0 488 22	 Ø 8 m	-	 0 784 86	 8 m
LIEUX DE PASSAGE					
Petit local, toilettes, vestiaire...	 0 488 20	 Ø 8 m	 0 488 34	 0 784 85	 8 m
Espace en longueur (couloir...)					
IP 55					
SOLUTIONS ÉTANCHES POUR EXTERIEUR					
Local technique, parking extérieur, cave, salle d'essais, laboratoire, vestiaires			 0 488 34		

... ET CHOIX DES CONTRÔLEURS (EN FONCTION DES CIRCUITS À PILOTER)

A associer aux détecteurs ci-dessous	ON-OFF	VARIATION	
		DALI	1-10 V
DANS 1 SEULE PIÈCE : possibilité d'associer un poussoir standard			
1 circuit d'éclairage dans 1 même pièce	0 488 50	0 488 51	0 488 52
1 circuit d'éclairage + CVC dans 1 même pièce	0 488 50	0 488 51	0 488 52
2 circuits d'éclairage dans 1 même pièce	0 488 50	0 488 51	0 488 52
2 circuits d'éclairage + CVC dans 1 même pièce	-	0 488 51	-
DANS PLUSIEURS PIÈCES : possibilité d'associer des poussoirs SCS			
2 circuits d'éclairage (2 entrées, 2 sorties) dans 2 pièces	0 488 41	-	0 488 42 (1000 VA)
4 circuits d'éclairage (4 entrées, 4 sorties) dans 4 pièces	0 488 43	0 488 44 (max. 32 ballasts)	0 488 43
2 circuits d'éclairage + 1 ouvrant + 1 CVC (4 entrées, 4 sorties) dans 1 même pièce	0 488 47	-	0 488 47
Multi-circuits dans 1 même pièce ou 1 même étage	Voir p. 969		

1 : Consultez le tableau de charges de la fiche technique disponible sur catalogue en ligne (**Attention** : certaines LEDs dimmables du marché ne sont pas compatibles)

DÉTECTEURS POUR GESTION DALI

	ECODÉTECTEURS	ALIMENTATIONS
Espace en longueur (couloir...)	0 489 36 	0 488 76 (pour gestion d'une pièce) 0 035 13 (pour gestion d'une zone) - 2 modules 0 035 15 (pour gestion d'une zone) - faux-plafond
Bureau individuel, salle de classe	0 489 35 