
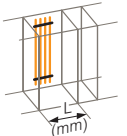
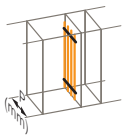
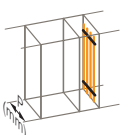

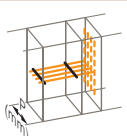

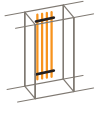
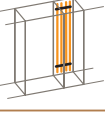
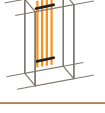
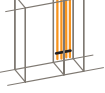


Choix de la répartition VX³ optimisée

Répartition VX ³	Imax (A)	Montage	XL ³ 4000 et XL ³ 6300				
			position des barres	alignées		étagées	
Jeux de barres VX³ 	1600 A (p. 410)	Barre 630 A : 0 373 54 Barre 800 A : 0 373 55 Barre 1000 A : 0 373 56 Barre 1250 A : 0 373 57 Barre 1600 A : 0 373 58	position des barres	alignées		étagées	
			entraxe des barres	75 mm	125 mm	75 mm	125 mm
			support fixe	0 373 66/86	0 373 68	0 373 67	0 373 69
			support volant	0 373 50	0 373 51	-	-
		 vertical en fond d'armoire	L : 475 mm	●			
			L : 725 mm	●	●		
			L : 975 mm	●	●		
		 vertical latéral en armoire derrière montants	P : 475 mm				
			P : 725 mm	● ⁽¹⁾	●		
			P : 975 mm	● ⁽¹⁾	●		
		 vertical en gaine à câbles	P : 475 mm	● ⁽¹⁾		●	
			P : 725 mm	● ⁽¹⁾	●	●	●
			P : 975 mm	● ⁽¹⁾⁽²⁾	● ⁽²⁾	● ⁽²⁾	● ⁽²⁾
		 horizontal haut ou bas	P : 475 mm	● ⁽¹⁾			
			P : 725 mm	● ⁽¹⁾	●		
			P : 975 mm	● ⁽¹⁾	●		
		 transfert horizontal	P : 475 mm				
			P : 725 mm	● ⁽¹⁾	●		
			P : 975 mm	● ⁽¹⁾	●		
		Répartition VX ³	Imax (A)	Montage	réf.	XL ³ 400	XL ³ 800
	800 A (p. 412)	 vertical en fond d'armoire	Support : 4 044 60 Support talon : 4 044 61 Barre 800 A : 4 044 33		●	●	
		 vertical en gaine à câble	Support : 4 044 70 Support talon : 4 044 71 Barre 800 A : 4 044 33			●	
	400 A (p. 412)	 vertical en fond d'armoire	Fond isolant : 4 044 36 Support : 4 044 37 Support talon : 4 044 38 Barre 250 A : 4 044 30 Barre 400 A : 4 044 31	●			
		 vertical en gaine à câble	Support : 4 044 50 Support talon : 4 044 51 Barre 250 A : 4 044 30 Barre 400 A : 4 044 31	●			

1 : Seules ces configurations acceptent les kits de raccords préfabriqués VX³ optimisé
 2 : Avec montant réf. 0 205 20/51