



Blocs de jonction de puissance Viking™ 3

Raccordement direct
Alu/Cuivre
sans cosse



0 390 11 (vue intérieure avec capots découpés)



Cloisons d'isolement intégrées

Repérage CAB 3 et Duplix


Capots amovibles et ajustables intégrés



Possibilité de plombage



0 390 72



0 390 31

Agréments p. 1132

Permettent d'assurer la jonction entre l'enveloppe et les câbles extérieurs

Réf. Blocs de puissance aluminium/cuivre équipés

Pour câbles aluminium / cuivre, barres cuivre ou cosses (voir l'aide au choix p. 402)
Raccordement direct du câble
Isolement et protection contre les contacts directs sans accessoires complémentaires (cloisons et capots intégrés)
Capots amovibles pré-découpés pour ajustement aux différents modes de raccordement
Fixation par griffe métallique sur rails prof. 15 mm et EN 60715 prof. 15 mm, ou par vis sur platine
Acceptent les repérages CAB 3 (p. 442) et Duplix (p. 446)
Test par pointe de touche capots fermés
Solidarisation de blocs de pas identiques possible par tige filetée
Shuntage possible avec réf. 0 394 46/47

Réf.	Câble-câble		Pas (mm)
	Câble rigide ou souple (mm ²)	Câble rigide ou souple (mm ²)	
0 390 10	Alu/Cu 35 à 120	Cu 35 à 70	42
0 390 11	Alu/Cu 70 à 300	Cu 70 à 150	55

Réf.	Plage-plage		Pas (mm)
	Raccordement maxi (mm ²)	Raccordement maxi (mm ²)	
0 390 13	Alu/Cu 95	Alu/Cu 95	36
0 390 14	Alu/Cu 150	Alu/Cu 150	42
0 390 15	Alu/Cu 300	Alu/Cu 300	55

Réf.	Plage-câble		Pas (mm)
	Raccordement maxi (mm ²)	Câble rigide ou souple (mm ²)	
0 390 17	Alu/Cu 150	Cu 35 à 95	42
0 390 18	Alu/Cu 300	Cu 70 à 150	55

Réf.	Câble-plage		Pas (mm)
	Câble rigide ou souple (mm ²)	Raccordement maxi (mm ²)	
0 390 20	Alu/Cu 35 à 120	Alu/Cu 120	42
0 390 21	Alu/Cu 70 à 300	Alu/Cu 300	55

Shunts de liaison équipotentielle

Pour blocs aluminium/cuivre équipés
Livrés avec visserie
0 394 46 Pour blocs pas 36 et 42 mm
0 394 47 Pour blocs pas 55 mm

Réf. Blocs de puissance nus

Pour barres cuivre ou cosses
Cloisons d'isolement et capots de protection à commander séparément
Repérage par plaques repères (p. 443)

Plage-plage pour rails symétriques

Fixation par griffe métallique sur rails prof. 15 mm et EN 60715 prof. 15 mm

Réf.	Raccordement maxi (mm ²)	Pas (mm)
0 390 71	35	26
0 390 72	70	34
0 390 73	120	34
0 390 74	240	46

Plage-plage pour rail asymétrique

Fixation par griffe métallique sur rail EN 60715

Réf.	Raccordement maxi (mm ²)	Pas (mm)
0 390 31	35	26
0 390 32	70	34
0 390 33	120	34
0 390 34	240	46

Accessoires d'isolement et de protection

Pour blocs nus

Cloisons d'isolement


Acceptent les capots de protection
Repérage possible avec CAB 3 (p. 442)

0 394 77	Pour blocs pas 26 mm
0 394 78	Pour blocs pas 34 et 46 mm

Capots de protection

Se montent sur les cloisons d'isolement

0 394 86	Pour 3 blocs pas 46 mm ou pour 4 blocs pas 34 mm
0 394 88	Pour 4 blocs pas 26 mm
0 394 89	Pour 4 blocs pas 46 mm



Butées de blocage p. 434

Boîtiers de raccordement Alu/Cuivre p. 403

