


Inters horaires programmables 72 x 72



0 497 54

0 499 86

0 496 80

Réf. Analogiques

Cadran analogique
Alimentation 230 V \sim - 50/60 Hz
Interrupteur de marche forcée en face avant
Réserve de marche : 100 h
16 A - 250 V \sim - μ cos Φ = 1
1 sortie par contact unipolaire inverseur

A programme journalier

Précision des temps de commutation : \pm 5 mn
(1 segment = 10 mn)

0 497 54

Connexion à vis
Fixation sur platine avec cache-bornes livrés, sur porte avec réf. 0 498 32 ou sur rail avec réf. 0 044 09 ou en saillie

0 499 86

Connexion par languette
Fixation sur porte par clipsage
Programmation minimum : 20 minutes

A programme hebdomadaire

Programmation minimum : 3 heures (1 segment = 1 h)
Précision des temps de commutation : \pm 30 mn

0 497 56

Connexion à vis
Fixation sur platine avec cache-bornes livrés, sur porte avec réf. 0 498 32 ou sur rail avec réf. 0 044 09 ou en saillie

Digitaux

Affichage digital avec visualisation du programme
Réserve de marche : 6 ans pour l'horloge
Sauvegarde permanente des programmes
Changement automatique heure été/hiver
Dérogradation temporaire (avec retour automatique) ou permanente (marche ou arrêt forcé) sur la sortie
Intervalle mini entre deux commutations : 1 mn
Sortie 1 canal 16 A - 2 canaux 2 x 8 A - 250 V \sim - μ cos Φ = 1
Fixation sur platine avec cache-bornes livrés, sur porte avec réf. 0 498 32, ou en saillie

0 496 80

A programme journalier / hebdomadaire

1 sortie par contact inverseur unipolaire

0 496 82

Alimentation 230 V \sim - 50/60 Hz

0 496 87

2 sorties par contact inverseur unipolaire

Alimentation 230 V \sim - 50/60 Hz

1 sortie par contact inverseur unipolaire

Alimentation 24 V - 50/60 Hz/DC

Accessoires de fixation

0 044 09

Sur rail EN 50022

0 498 32

Sur porte d'armoire

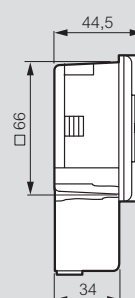
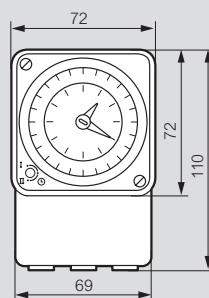


Inters horaires programmables 72 x 72

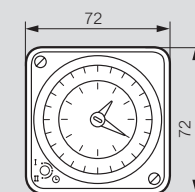
Dimensions (mm)

Analogiques

Réf. 0 497 54/56

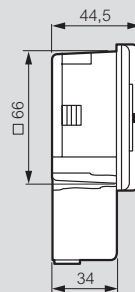



Réf. 0 499 86



Digitaux

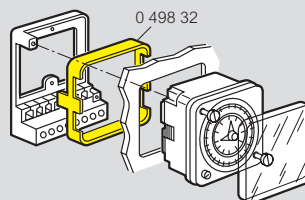
Réf. 0 496 80/82/87



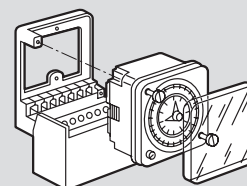
Montage des inters horaires analogiques et digitaux

Connexion à vis

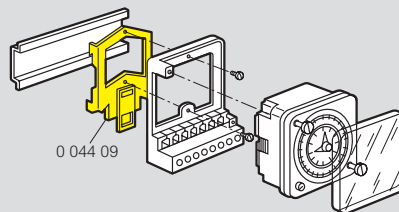
Sur porte avec réf. 0 498 32



Sur platine directement

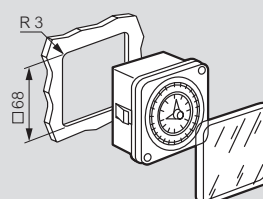


Sur rail avec réf. 0 044 09



Connexion par languette

Sur porte pour clipsage



Sur porte avec vis

