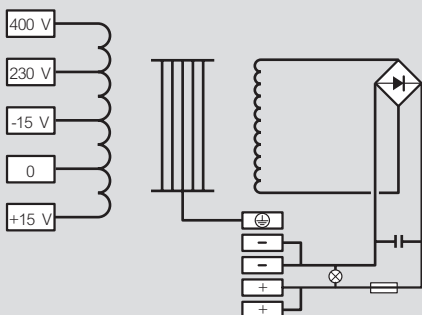


Alimentations redressées filtrées et non filtrées

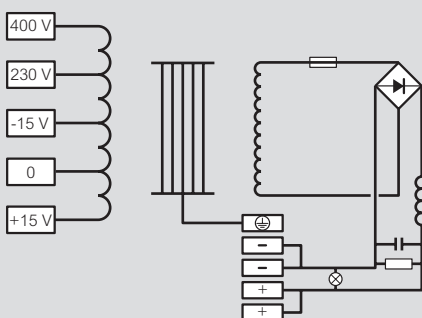
schémas de principe

■ Schémas de principe des alimentations filtrées

Intensités d'utilisation jusqu'à 25 A

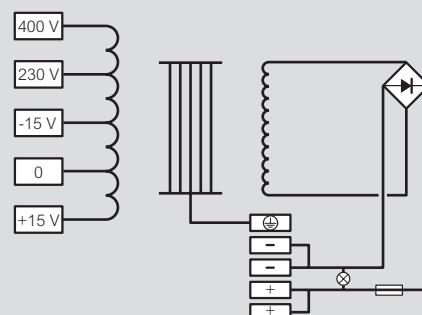


Intensités d'utilisation 40 et 50 A



■ Schémas de principe des alimentations non filtrées

Intensités d'utilisation jusqu'à 15 A



Intensités d'utilisation 25, 40 et 50 A

