

Les prises de courant

— Les quantités par pièces



Prise Céliane Surface, la prise de courant à fleur de mur qui garantit propreté et sécurité

[> EN SAVOIR PLUS](#)



Prise Céliane Surface + chargeur USB Type-C intégré. Recharge smartphone, tablette...

[> EN SAVOIR PLUS](#)





Contrôler ses appareils depuis son smartphone, suivre ses consommations, être alerté en cas de coupure de courant

[> EN SAVOIR PLUS](#)


SÉJOUR



Total minimum suivant la surface

- de 28 m ²	+ de 28 m ²
5 mini 	7 mini 

CHAMBRE



Total minimum toute surface

3 mini




AUTRES PIÈCES



De plus de 4 m², hors WC

1 mini




PRISES SUPPLÉMENTAIRES

+2 mini





À proximité des prises de communication RJ 45, en priorité dans le séjour

CUISINE



Total minimum suivant la surface

- de 4 m ²	+ de 4 m ²
3 mini 	6 mini 

Prises cuisine alimentées par un circuit électrique dédié, avec des fils de section 2,5 mm² (hors prises commandées ou spécialisées : four électrique, lave-vaisselle, plaques de cuisson...)

Option : une prise en plus pour la hotte



1,80 m mini







dont **4 mini** en plan de travail

— Les quantités par circuits électriques⁽²⁾



Tableau électrique équipé, précâblé suivant règles NF C 15-100

[> EN SAVOIR PLUS](#)

Disjoncteur 16 A maxi 	Section fils 1,5 mm² 		ou	Disjoncteur 20 A maxi 	Section fils 2,5 mm² 	
--	--	---	----	--	--	---

(1) La norme NF C 15-100 concerne les installations neuves ou entièrement rénovées

(2) Hors circuits spécialisés : une prise par circuit

(3) Sauf pour le circuit dédié aux prises cuisine (hors prises commandées ou spécialisées) : 6 prises maxi