



NOTICE D'EMPLOI ET D'ENTRETIEN
LSC EVACUATION URAONE Réf. 241 100 / 241 300
LSC AMBIANCE URAONE Réf. 122 224 / 122 225

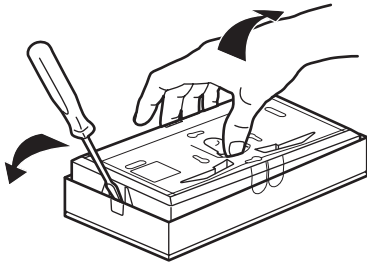
1 Utilisation

	24 et 48 VDC	110/220 VDC - 230 VAC	IP 42 IK 07
Evacuation	241 100	241 300	
Ambiance	122 225	112 224	

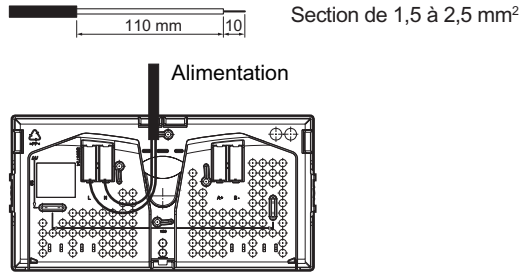
Certificat de conformité disponible sur demande auprès de la société URA, ou sur www.ura.fr

 Respecter strictement les conditions d'installation et d'utilisation 

2 Ouverture du bloc


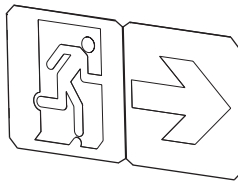



3 Raccordement



4 Etiquette orientable

Possibilité d'orientation de la flèche de direction après ouverture de la verrine (étiquette sécable).



5 Caractéristiques techniques

Réf.	Tension	Application	Flux lumineux	IP / IK	Consommation	Classe	Livré avec étiquette
241 100	24 et 48 VDC	Evacuation	45 lm	IP42 / IK07	0,8 W / 1 W	II	Oui
241 300	110/220 VDC				1,1 W / 1,3 W		
	230 VAC				1 W / 1,6 VA		
122 225	24 et 48 VDC	Ambiance	320 lm	IP42 / IK07	6 W / 7 W	II	Non
122 224	110/220 VDC				5 W / 6,5 W		
	230 VAC				7,5 W / 13 VA		

Nota : * Les sources lumineuses utilisées dans ces LSC ne peuvent pas être remplacées.

Consignes de sécurité :

Ce produit doit être installé conformément aux règles d'installation et de préférence par un électricien qualifié. Une installation et une utilisation incorrectes peuvent entraîner des risques de choc électrique ou d'incendie. Avant d'effectuer l'installation, lire la notice, tenir compte du lieu de montage spécifique au produit.

Ne pas ouvrir, démonter, altérer ou modifier l'appareil sauf mention particulière indiquée dans la notice. Tous les produits Ura doivent exclusivement être ouverts et réparés par du personnel formé et habilité par Ura. Toute ouverture ou réparation non autorisée annule l'intégralité des responsabilités, droits à remplacement et garanties. Utiliser exclusivement les accessoires de la marque Ura.