



PRISE DE COURANT
AVEC TERRETM



Fonte - NilôéTM

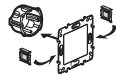
0 965 41 Design and Quality by LEGRAND (France)

Pour brancher un appareil électrique

- Avec boîte à encastrer prof. 40 mm conseillée.
- Griffes vendues séparément (Réf. 0 967 54)*

*En rénovation : pour fixation du mécanisme dans une ancienne boîte sans vis.


Schéma de câblage à l'intérieur



Sécurité enfant



Bornes auto



Respecte l'environnement



Fixation à vis

Made in France




2 ans
GARANTIE

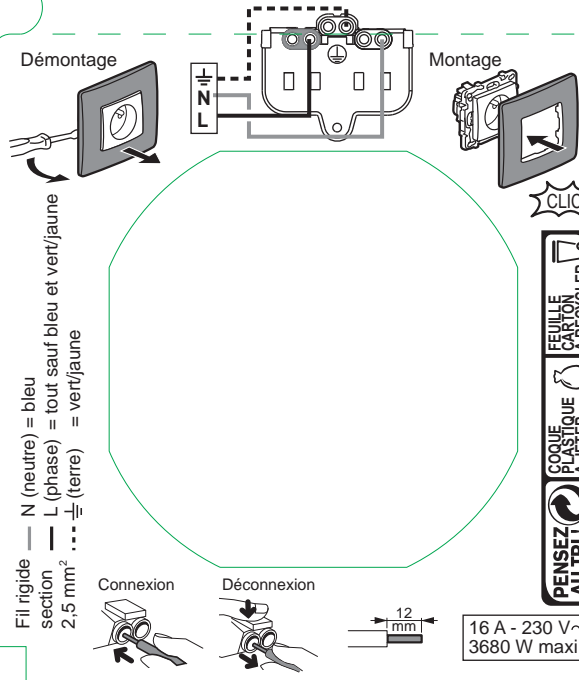
LEGRAND - Pro and Consumer Service
BP 30076 - 87002 LIMOGES CEDEX FRANCE
www.legrand.com



IMPRIM'VERT[®]

FSC

 Ce produit doit être installé conformément aux règles d'installation et de préférence par un électricien qualifié. Une installation incorrecte et/ou une utilisation incorrecte peuvent entraîner des risques de choc électrique ou d'incendie. Avant d'effectuer l'installation, lire la notice, tenir compte du lieu de montage spécifique au produit. Ne pas ouvrir, démonter, altérer ou modifier l'appareil sauf mention particulière indiquée dans la notice. Tous les produits Legrand doivent exclusivement être ouverts et réparés par du personnel formé et habilité par Legrand. Toute ouverture ou réparation non autorisée annule l'intégralité des responsabilités, droits à remplacement et garanties. Utiliser exclusivement les accessoires de la marque Legrand. Avant toute intervention, couper le courant.



Démontage

Montage

Fil rigide
section
2,5 mm²
— N (neutre) = bleu
— L (phase) = tout sauf bleu et vert/jaune
- - - (terre) = vert/jaune

Connexion

Déconnexion

12 mm

16 A - 230 V ~
3680 W maxi


PENSEZ AU TRI!
COQUE PLASTIQUE À JETER
FEUILLE CARTON À RECYCLER
CONSIGNE POUR VOTRE TRI LOCAL: WWW.CONSIGNESDETRI.FR