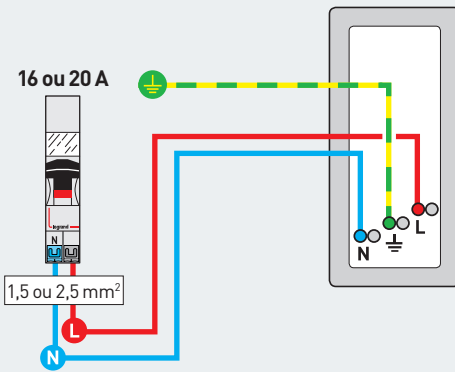
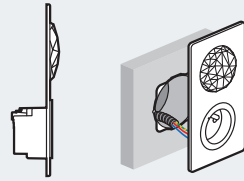


## PRISE CONTROL

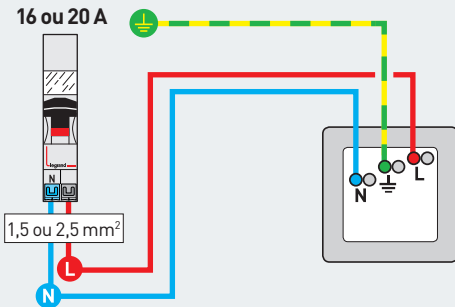


### LE + LEGRAND

La prise Control s'installe dans une boîte 1 poste et peut remplacer une prise existante



## PRISE DE COURANT CONNECTÉE 16 A



### CHOISIR SES PRISES CONTROL



| Céliane with netatmo



| Dooxie with Netatmo

### CHOISIR SES PRISES DE COURANT CONNECTÉES 16 A



| Céliane with netatmo



| Dooxie with Netatmo

**AVANT TOUTE INTERVENTION, COUPEZ LE COURANT.**

### LE SAVIEZ-VOUS ?

La norme NF C 15-100 impose une protection de 16 A pour 8 prises maxi (section fils 1,5 mm<sup>2</sup>) ou de 20 A pour 12 prises maxi (section fils 2,5 mm<sup>2</sup>)