

Gestion de la chambre d'hôtel

commandes BUS




LN4651 + plaque Acier Brossé
LNA4802ACS



LN4650 + plaque Acier Brossé
LNA4802ACS



0 675 65 + enjoliveur + plaque
Titane 0 689 01



LN4653 + manettes + plaque
Acier Brossé LNA4802ACS




NT4915DD NT4915MR


Réf. Indicateurs extérieurs avec poussoir pour sonnette

Commandes à installer dans le couloir
Permet d'indiquer par rétro-éclairage LED les symboles
"FAIRE LA CHAMBRE" ou "NE PAS DÉRANGER"
Livré avec porte-étiquette pour affichage du n° de chambre
Raccordement au BUS. Alimentation 27 V=

Version Axolute

A équiper d'une plaque Axolute et d'un support (p. 692 à 693)
Standard
H4650 Avec lecteur de badge de proximité intégré
H4651 Permet le pilotage d'un actionneur dédié à l'ouverture
de la porte 

Version Livinglight

A équiper d'une plaque Livinglight et d'un support (p. 704 à 706)
Standard
LN4650 Avec lecteur de badge de proximité intégré
LN4651 Permet le pilotage d'un actionneur dédié à l'ouverture
de la porte 

Lecteurs de badge

Commande à installer à l'intérieur de la chambre
Porte badge avec fente rétro-éclairée
2 modes de fonctionnement :
- associé au contrôleur IP/Bacnet réf. 0 484 08/12 ou au
module de scénario IP/SCS réf. MH201, permet de lancer un
scénario avancé à l'insertion de la carte et un autre au retrait
de la carte

- associé au module scénario F420, permet d'activer un
groupe d'actionneurs pour lancer un scénario d'arrivée et
désactiver un groupe d'actionneurs pour lancer un scénario
de sortie

Version Céliane

A équiper d'un enjoliveur Céliane (p. 618) réf. 0 682 09,
0 685 09 ou 0 648 09, d'une plaque Céliane et d'un support
(p. 646-647)

0 675 65 Pour badge/carte format standard 45 mm ou 54 mm 


0 675 66 Pour badge RFID 13,56 MHz, format carte 45 mm
ou 54 mm

Permet la mise sous tension de la chambre d'hôtel
par introduction d'un badge
Temporisation de sortie réglable

Version Axolute

A équiper d'un enjoliveur réf. HD/HC/HS4547
(ci-contre), d'un support et d'une plaque (p. 692-693)

H4649 Pour badge/carte format standard 45 mm ou 54 mm


H4648 Pour badge RFID 13,56 MHz, format carte 45 mm
ou 54 mm 

Permet la mise sous tension de la chambre d'hôtel
par introduction d'un badge
Temporisation de sortie réglable

Version Livinglight

A équiper de l'enjoliveur réf. N/NT/L4547 (ci-contre),
d'un support et d'une plaque (p. 704 à 706)

LN4649 Pour badge/carte format standard 45 mm ou 54 mm

LN4648 Pour badge RFID 13,56 MHz, format carte 45 mm
ou 54 mm 

Permet la mise sous tension de la chambre d'hôtel
par introduction d'un badge
Temporisation de sortie réglable

Réf. Enjoliveurs pour lecteurs à badge

0 682 09
0 685 09
0 648 09

Version Céliane

- Blanc
- Titane
- Graphite



HD4547
HC4547
HS4547

Version Axolute

- White
- Alu
- Anthracite



N4547
NT4547
L4547

Version Livinglight

- Blanc
- Tech
- Anthracite



Commandes pour indicateurs

Commandes à installer à l'intérieur de la chambre
Permet d'allumer/éteindre l'indicateur extérieur
et ainsi d'informer le personnel de service de la
démarche à suivre "NE PAS DÉRANGER" ou "FAIRE
LA CHAMBRE". 2 modules

H4653

Version Axolute

A équiper de 2 manettes 1 module
ou 1 manette 2 modules (ci-dessous),
d'un support et d'une plaque (p. 692-693) 

LN4653

Version Livinglight

A équiper de 2 manettes 1 module
ou 1 manette 2 modules (ci-dessous),
d'un support et d'une plaque (p. 704 à 706) 

Manettes "NE PAS DÉRANGER"

Version Axolute

- White - 1 module
- Alu - 1 module
- Anthracite - 1 module
- White - 2 modules
- Alu - 2 modules
- Anthracite - 2 modules



N4915DD
NT4915DD
L4915DD
N4915M2DD
NT4915M2DD
L4915M2DD

Version Livinglight

- Blanc - 1 module
- Tech - 1 module
- Anthracite - 1 module
- Blanc - 2 modules
- Tech - 2 modules
- Anthracite - 2 modules



Manettes "FAIRE LA CHAMBRE"

Version Axolute - 1 module

- White
- Alu
- Anthracite



HD4915MR
HC4915MR
HS4915MR

Version Livinglight - 1 module

- Blanc
- Tech
- Anthracite



N4915MR
NT4915MR
L4915MR