

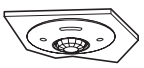



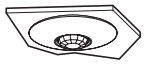







Détecteurs et contrôleurs pour gestion de plusieurs circuits

tableau de choix


CHOIX DU DÉTECTEUR...	Allumage / extinction automatiques, répondent à la RT 2012, vérifient en permanence la présence et la luminosité		
	INSTALLATION		
	au plafond 	sur le mur 	
		en saillie	encastré
LIEUX DE TRAVAIL			
Bureau individuel, salle de classe	 0 488 22 	-	 0 784 86 
LIEUX DE PASSAGE			
Petit local, toilettes, vestiaire...	 0 488 20 	 0 488 34	 0 784 85 
Espace en longueur (couloir...)			-
IP 55 SOLUTIONS ÉTANCHES POUR EXTERIEUR			
Local technique, parking extérieur, cave, salle d'essais, laboratoire, vestiaires	-	 0 488 34	-

... ET DES CIRCUITS À PILOTER

	ON-OFF	VARIATION	
		DALI	1-10 V
1 circuit d'éclairage dans 1 même pièce	0 488 50	0 488 51	0 488 52
1 circuit d'éclairage + CVC dans 1 même pièce	0 488 50	0 488 51	0 488 52
2 circuits d'éclairage dans 1 même pièce	0 488 50	0 488 51	0 488 52
2 circuits d'éclairage + CVC dans 1 même pièce	-	0 488 51	-
2 circuits d'éclairage (2 entrées, 2 sorties) dans 2 pièces	0 488 41	-	0 488 42 (1000 VA)
4 circuits d'éclairage (4 entrées, 4 sorties) dans 4 pièces	0 488 43	0 488 44 (max. 32 ballasts)	0 488 43
2 circuits d'éclairage + 1 ouvrant + 1 CVC (4 entrées, 4 sorties) dans 1 même pièce	0 488 47	-	0 488 47
Multi-circuits dans 1 même pièce ou 1 même étage	Voir p. 969		

1 : Consultez le tableau de charges de la fiche technique disponible sur catalogue en ligne (**Attention** : certaines LEDs dimmables du marché ne sont pas compatibles)

GESTION DALI

	ECODÉTECTEURS	ALIMENTATIONS
Espace en longueur (couloir...)	0 489 36 	0 488 76 (pour gestion d'une pièce) 0 035 13 (pour gestion d'une zone) - 2 modules 0 035 15 (pour gestion d'une zone) - faux-plafond
Bureau individuel, salle de classe	0 489 35 