



Accessoires toutes goulottes



0 343 98



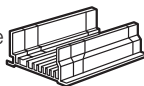
0 308 81



0 308 98 0 308 99 0 309 49 0 308 97 0 106 95

Réf. **Accessoire pour goulottes Mosaic et DLP monobloc**

0 306 98 **Accessoire de coupe des profilés**
Boîte à coupe DLPlus
Permet la découpe de tous les profilés plastique
Evite les vibrations lors de la coupe des corps et des couvercles
En aluminium
Dim. : 225 x 142 x 76 mm



Accessoires pour goulottes DLP monobloc

0 343 98 **Support pour bornes Nylbloc auto**
Reçoit jusqu'à 3 bornes de connexion sans vis Nylbloc auto (réf. 0 343 22/23/25/28)
Fixation directe :
- en partie haute des boîtes Plexo et boîtiers industriels plastique $\geq 130 \times 130$ mm
- sur barreau plat 12 x 2 mm (p. 501)
- sur le fond du corps des goulottes DLP monobloc
Fixation par vis :
- en fond des boîtes Plexo $\geq 105 \times 105$ mm et boîtiers industriels plastique
- universelle
Fixation sur rail avec accessoire réf. 0 048 11 (p. 501)
Alvéole de test accessible
Zone de marquage par feutre réf. 0 395 98 (p. 273)

0 312 10 **Barrette**
Barrettes 4 bornes 4 mm² pour boîtes de dérivation rondes et carrées jusqu'à 80 x 80

Accessoires de cheminement de câbles pour câblage VDI
Viennent en complément de l'élément de cheminement standard
Se fixent dans toute goulotte (à l'exception de la 35 x 80 dans laquelle on ne peut fixer l'accessoire et dans les compartiments couvercle 40)

0 107 80 Accessoire pour angle intérieur



0 107 81 Accessoire pour angle extérieur



0 107 82 Accessoire pour angle plat



0 107 83 Accessoire pour dérivation plane




Réf. **Accessoires pour goulottes DLP monobloc (suite)**

0 308 81 **Accessoire de cheminement de câbles pour câblage courant fort**
Embase pour collier

0 304 18 **Accessoire d'isolation**
Joint de fond
Joint d'isolation mural découpable, livré en long. de 5 m
Permet d'assurer la continuité entre le profilé et le mur, notamment dans les angles intérieurs



Accessoires de fixation des profilés
Permettent la mise en place de tous les profilés plastique
Chevilles pour fixation immédiate
Sans vis ni clou
0 308 98 Pour moulures
0 308 99 Pour moulures, plinthes et goulottes
0 309 49 Cartouche de colle 310 ml pour pistolet
0 308 97 Pour cloisons en plaque de plâtre d'épaisseur 10 mm minimum et espacée d'au moins 20 mm de la surface en béton
Permet de fixer en une seule opération les conduits plastique DLP
S'utilise avec un outil spécial pour perceuse ($\varnothing 8$ mm) livré dans chaque boîte de 200 chevilles
Résistance à l'arrachement 25 kg



0 106 95 **Embout Spit**
Permet la fixation rapide de goulottes avec le Spit Pulsa 700 E (utiliser les pointes Spit de 20 mm)