




N4362



LN4360



LN4361

 Tableau de choix des supports, plaques et boîtes d'encastrement
p. 704 à 706

Réf. Eclairage
Liseuse

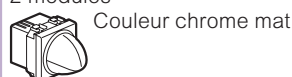
S'installe à la tête de lit
Permet de disposer d'un éclairage directionnel fonction marche/arrêt et variation
Equippé d'un flexible qui permet l'orientation de la tête
Interrupteur intégré avec variation par appui maintenu.
Consommation 3 W
Flux lumineux 110 lumen (équivalent 15 W incandescent).
Durée de vie 40 000 heures. Se monte dans boîte d'encastrement prof. 50 mm mini. 1 module

 N4362
NT4362
L4362

Spot orientable

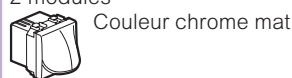
S'installe au-dessus d'un bureau ou d'un plan de travail (cuisine, chambre...)
Orientable au-delà de 360° pour un éclairage directionnel sans limite de rotation
Peut-être commandé par un inter standard ou électronique avec neutre, l'écovariateur ou inter auto avec neutre
Consommation 2,8 W
Flux lumineux 70 lumens
Durée de vie 50 000 heures
2 modules

LN4360


Lampe directionnelle

Permet de créer un éclairage directionnel et décoratif
Installation conseillée : à 30 cm du sol
Se monte dans boîte d'encastrement prof. 40 mm mini
Peut être commandé par un inter standard ou électronique avec neutre, l'écovariateur ou inter auto avec neutre
Consommation 2,2 W
Flux lumineux 70 lumens
Durée de vie 50 000 heures
2 modules

LN4361


Balisage de sécurité
Lampe autonome débouchable

Alimentation 230 V
En cas de coupure secteur, la lampe s'allume automatiquement
Lors de l'extraction de son socle, la lampe s'allume automatiquement et peut être utilisée comme une torche (avec bouton O/I)
Extraction de la lampe par simple pression
Autonomie : 2 h en utilisation
○ Opalescent

LN4380N



Balisage de signalisation

Balise de signalisation à LED 230 V~
2 modules

L4382/230



 Offre hôtel p. 980

 Signalisation sonore et lumineuse
p. 700




NT4027



L4037



NT4016

 Tableau de choix des supports, plaques et boîtes d'encastrement
p. 704 à 706

Réf. Commandes de volets roulants

Pour la commande de moteurs de volets roulants
Un simple appui suffit pour déclencher la manœuvre, un autre appui sur la touche opposée arrête le moteur

Inverseur à position fixe 16 A - 250 V~

1 module

 N4027
NT4027
L4027

Double-poussoir interbloqué 16 A - 250 V~

1 module

 N4037
NT4037
L4037

Commande de VMC/ventilateurs
Sélecteur à commande rotative 16 A - 250 V~

 4 positions pour commande climatiseurs, ventilateurs, etc
2 modules

 N4016
NT4016
L4016

Double-poussoir + stop 16 A - 250 V~

1 module

 N4027VMC
NT4027VMC
L4027VMC


 Commandes Livinglight MyHOME_Up
p. 598