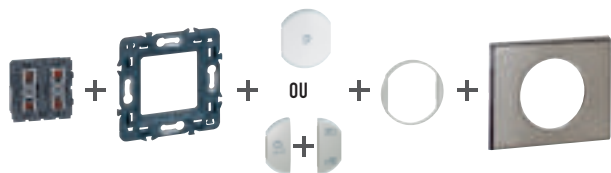



### PRINCIPE DE MONTAGE

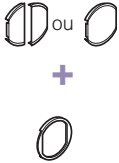
ÉCLAIRAGE ET AUTOMATISME (réf. 0 675 52/53/57/58)



AUTRES COMMANDES (tableaux de choix ci-dessous)



Nota : sur chaque mécanisme, installez des cavaliers pour piloter les différents points de commande de la maison.

	MECANISMES			DOIGTS OU ENJOLIVEURS		
				 Blanc	 Titane	 Graphite
<b>SYSTEME BUS</b>						
<b>ECLAIRAGE ET VARIATION (p. 598)</b>						
Commande 1 ou 2 fonctions pour lumières ou volets	0 675 52			(p. 619)		
Commande pour fonctions spéciales	0 675 53					
Actionneur commande 2 relais	0 675 61					
Détecteur de mouvements/luminosité	0 672 25			0 682 99	0 685 99	0 679 99
Détecteur de mouvements/luminosité avec bouton-poussoir intégré	0 672 26			0 682 94	0 685 94	0 650 94
<b>VOLETS ROULANTS (p. 606)</b>						
Commande 1 ou 2 fonctions pour lumières ou volets	0 675 52			(p. 619)		
Actionneur commande 2 relais	0 675 61					
Actionneur avec commande intégrée pour gestion avancée	0 675 57					
Commande spécifique pour gestion avancée	0 675 58					
<b>CHAUFFAGE REGULATION (p. 609)</b>						
Centrale de gestion de température	0 674 56			0 682 44	0 685 44	0 679 44
Sonde de température avec commande de dérogation	0 674 57			0 682 46	0 685 46	0 648 46
Sonde de température	0 674 58			0 682 48	0 685 48	0 649 48
Sonde de température pour ventilo-convecteurs	0 674 55			0 682 41	0 685 41	0 648 41
<b>OFFRE HOTEL (p. 981)</b>						
Interrupteur à badge mécanique	0 675 65			0 682 09	0 685 09	0 679 09
Interrupteur à badge RFID 13,56 Mhz	0 675 66					