

XL³ 800

montage DPX³ 160 et DPX³ 250 sur platine



0 206 11



0 206 17

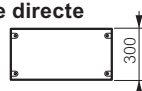



0 208 13

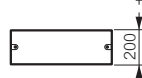
Tableau de choix des équipements p. 332

Réf.	Platines pour DPX ³ version fixe, prise avant
24 modules 0 206 11	Fixation directe sur montants fonctionnels Appareils en position verticale Platine équipée d'un rail pour DPX ³ avec un adaptateurs de fixation réf. 4 210 68/69/71/72 ou platine pour inverseur de sources manuel réf. 4 210 58 Autorise la cohabitation d'appareils différents et le montage des appareils modulaires avec la rehausse réf. 0 262 99 Platine pour DPX ³ avec commande rotative directe avec adaptateur réf. 4 210 68/69 Platine pour inverseur de sources motorisé avec adaptateur réf. 4 210 58 Appareils en position horizontale Protection de la découpe pour le passage des câbles, utiliser la réf. 0 202 40 (p. 341) Pour 1 DPX ³ 160 Pour 1 DPX ³ 250
36 modules 0 206 61	
0 206 08	
0 206 13	
24 modules 0 206 15 0 206 17	

Réf.	Plastrons métal - appareils en position verticale
24 modules 0 208 10 ¹ 0 209 10 ² 0 209 27	Pour 1 DPX³ sans commande rotative directe 1/4 de tour A vis imperdables A vis imperdable pour DPX ³ 250 avec cache-bornes
36 modules 0 209 60 ²	
24 modules 0 208 05 ¹ 0 209 05 ²	Pour 1 DPX³ avec commande rotative directe 1/4 de tour A vis imperdables



Réf.	Plastrons métal - appareils en position horizontale
0 208 13 ¹ 0 209 13 ²	Pour 1 DPX³ 160 1/4 de tour A vis imperdables
0 208 17 ¹ 0 209 17 ²	Pour 1 DPX³ 250 1/4 de tour A vis imperdables




1 : Permettent la préhension et le plombage
 2 : Charnières réf. 0 209 59 en option

XL³ 800

montage DPX³ 630 et DPX³ 1600 sur platine



0 206 20

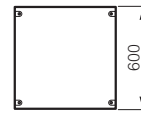



0 208 34

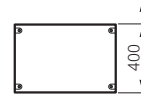

Tableau de choix des équipements p. 332

Réf.	Platines pour DPX ³ version fixe, prise avant
24 modules 0 206 20 0 206 22 0 211 00	Fixation directe sur montants fonctionnels Appareils en position verticale Pour 1 à 3 DPX ³ 630 sans différentiel Pour 1 à 3 DPX ³ 630 avec différentiel Pour 1 DPX-IS 1600 ou 1 DPX ³ 1600 prises avant Appareils en position horizontale Pour une protection de la découpe pour le passage des câbles, utiliser la réf. 0 202 40 (p. 341) Pour 1 DPX ³ 630 avec ou sans différentiel Pour 1 DPX-IS 1600 ou 1 DPX ³ 1600 prises avant
36 modules 0 206 70 0 206 72 0 211 02	
0 206 23 0 206 30	0 206 80

Réf.	Plastrons métal - appareils en position verticale
24 modules 0 208 20 ² 0 209 20 ¹	Pour 1 à 3 DPX³ 630 seul(s) 1/4 de tour A vis imperdables
36 modules 0 209 70 ¹	
0 208 22 ² 0 209 22 ¹	Pour 1 à 3 DPX³ 630 avec bloc différentiel aval 1/4 de tour A vis imperdables
0 211 10 ² 0 211 11 ¹	
0 211 10 ² 0 211 11 ¹	Pour 1 DPX³ 1600 1/4 de tour A vis imperdables



Réf.	Plastrons métal - appareils en position horizontale
24 modules 0 209 21 ¹ 0 208 23 ²	Pour 1 DPX³ 630 avec ou sans différentiel A vis imperdables 1/4 de tour
36 modules 0 209 84 ¹	
0 208 34 ² 0 209 34 ¹	Pour 1 DPX³ 1600 1/4 de tour A vis imperdables



1 : Permettent la préhension et le plombage
 2 : Charnières réf. 0 209 59 en option