

XL³ 4000 - montage des modulaires, Vistop jusqu'à 160 A, DPX³ 160, 250 et DPX-IS 250 sur rail


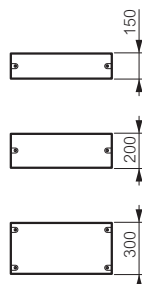


Tableau de choix des équipements p. 318

| Réf. | Fixation sur rails |
|--|--|
| | Rails |
| | Ensemble composé d'un rail profilé aluminium, et de 2 équerres de fixation à 2 positions Reçoivent les répartiteurs de rangée HX ³ 125 A Permettent la fixation des DPX ³ , Vistop et DPX-IS à l'aide des platines dédiées |
| 24 modules 0 206 01 | 36 modules 0 206 51 |
| | Se fixent sur les montants fonctionnels dans XL ³ 800 et 4000 Reçoivent le bracolet de guidage de la filerie réf. 4 052 25 (p. 330) |
| | Adaptateurs pour montage des DPX³ sur rail |
| | Permettent le montage des DPX ³ sur le rail aluminium et sur platine réf. 0 206 11/61 (p. 325) |
| 4 210 71 4 210 73 | Pour DPX ³ 160 sans commande motorisée latérale Pour DPX ³ 160 différentiel sans commande motorisée latérale |
| 4 210 68 | Pour tous DPX ³ 160 avec commande motorisée latérale |
| 4 210 72 4 210 74 | Pour DPX ³ 250 sans commande motorisée latérale Pour DPX ³ 250 différentiels sans commande motorisée latérale |
| 4 210 69 | Pour tous DPX ³ 250 avec commande motorisée latérale |
| | Adaptateur pour montage des DPX-IS 250 sur rail |
| | Permet le montage des appareils sur rail aluminium et sur platine réf. 0 206 11/61 |
| 0 262 39 | Pour DPX-IS 250 |
| | Rehausse de rail alu |
| | Destinée à la cohabitation d'appareils modulaires et de DPX ³ 160/250 et DPX-IS 250 montés sur les dispositifs réf. 0 206 01/51 ou sur platine réf. 0 206 11/61 |
| 4 052 26 | Pour 20 modules |
| | Rehausse de rail plastique |
| | S'adapte sur un rail pour permettre la cohabitation sur une même rangée de DPX ³ et de DPX-IS 250 montés sur une platine réf. 0 262 39 |
| 0 262 99 | Pour 20 modules |
| | Plastrons métal |
| 24 modules 0 208 00 ¹ 0 209 00 ² | 36 modules 0 209 50 ² |
| | Pour appareils modulaires 1/4 de tour A vis imperdables |
| 0 208 01 ¹ 0 209 01 ² | 0 209 51 ² |
| | Pour Vistop jusqu'à 160 A 1/4 de tour A vis imperdables |
| 0 208 10 ¹ 0 209 10 ² | 0 209 60 ² |
| | Pour DPX³ et DPX-IS 250 1/4 de tour A vis imperdables |



1 : Permettent la préhension et le plombage
2 : Charnières réf. 0 209 59 en option

XL³ 4000 montage des DPX-IS 250, DPX-IS 630 et DPX-IS 1600 sur platines


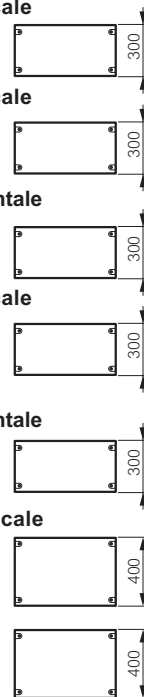


Tableau de choix des équipements p. 318 à 321

| Réf. | Platines pour DPX-IS |
|--|--|
| | Fixation directe sur montants fonctionnels |
| 24 modules 0 206 05 0 206 07 0 211 00 0 211 06 | 36 modules 0 206 55 0 206 57 0 211 03 |
| | Platines fixes pour appareil en position verticale Pour 1 ou 2 DPX-IS 250 prises avant ou arrière Pour 1 DPX-IS 630 prises avant ou arrière Pour 1 DPX-IS 1600 ou 1 DPX ³ 1600 prises avant Pour 1 DPX-IS 1600 ou 1 DPX ³ 1600 prises arrière |
| 0 206 18 0 206 19 | Platines fixes pour appareil en position horizontale Pour 1 DPX-IS 250 prises avant ou arrière Pour 1 DPX-IS 630 prises avant ou arrière |
| | Plastrons métal |
| 24 modules 0 208 10 ² 0 209 10 ¹ | 36 modules 0 209 60 ¹ |
| | Pour 1 DPX-IS 250 en position verticale 1/4 de tour A vis imperdables |
| 0 208 06 ² 0 209 06 ¹ | 0 209 60 ¹ |
| | Pour 2 DPX-IS 250 en position verticale 1/4 de tour A vis imperdables |
| 0 209 18 | |
| | Pour 1 DPX-IS 250 en position horizontale A vis imperdables |
| 0 208 07 ² 0 209 07 ¹ | 0 209 57 ¹ |
| | Pour 1 DPX-IS 630 en position verticale Ne permettent pas le montage des cache-bornes réf. 0 262 45 1/4 de tour A vis imperdables |
| 0 209 19 | |
| | Pour 1 DPX-IS 630 en position horizontale A vis imperdables |
| 24 modules 0 211 13 ¹ | |
| | Pour 1 DPX-IS 1600 en position verticale A vis imperdables |
| 0 208 36 | |
| | Pour 1 DPX-IS 1600 en position horizontale A vis imperdables |



1 : Charnières réf. 0 209 59 en option
2 : Permettent la préhension et le plombage