


### PRINCIPE DE MONTAGE

















#### ÉCLAIRAGE ET AUTOMATISME (réf. 0 675 52/53/57/58/59)



#### AUTRES COMMANDES (tableaux de choix ci-dessous)



Nota : sur chaque mécanisme, installez des cavaliers pour piloter les différents points de commande de la maison.

	MECANISMES			DOIGTS OU ENJOLIVEURS		
				 Blanc	 Titane	 Graphite
<b>SYSTEME BUS</b>						
<b>ECLAIRAGE ET VARIATION (p. 576)</b>						
Commande 1 ou 2 fonctions pour lumières ou volets	0 675 52	 ou  + 	(p. 606)			
Commande pour fonctions spéciales	0 675 53					
Actionneur commande 1 relais	0 675 59					
Actionneur commande 2 relais	0 675 61					
Récepteur infrarouge actif	0 672 16		0 682 66	0 685 66	0 648 66	
Détecteur de mouvements/luminosité	0 672 25		0 682 99	0 685 99	0 679 99	
Détecteur de mouvements/luminosité avec bouton-poussoir intégré	0 672 26		0 682 94	0 685 94	0 650 94	
<b>VOLETS ROULANTS (p. 583)</b>						
Commande 1 ou 2 fonctions pour lumières ou volets	0 675 52	 ou  + 	(p. 606)			
Actionneur commande 2 relais	0 675 61					
Actionneur avec commande intégrée pour gestion avancée	0 675 57					
Commande spécifique pour gestion avancée	0 675 58					
<b>CHAUFFAGE REGULATION (p. 587)</b>						
Centrale de gestion de température	0 674 56		0 682 44	0 685 44	0 679 44	
Sonde de température avec commande de dérogation	0 674 57		0 682 46	0 685 46	0 648 46	