




0 675 65 + enjoliveur + plaque  
Titane 0 689 01



NT4547



LN4653 + manettes + plaque  
Acier Brossé LNA4802ACS



NT4915DD




NT4915MR


### Réf. Commandes à badge à contact

Commande placée à l'intérieur de la chambre  
Pour badge/carte format standard 45 mm ou 54 mm  
Porte badge avec fente rétro-éclairée  
2 modes de fonctionnement :  
- associée au programmeur de scénarios MH201, permet de lancer un scénario avancé à l'insertion de la carte et un autre au retrait de la carte  
- associée au module scénario F420, permet d'activer un groupe d'actionneurs et de lancer un scénario d'arrivée et désactiver un groupe d'actionneurs et de lancer un scénario de sortie  
Temporisation de sortie réglable


#### Version Céliane

0 675 65  A équiper d'un enjoliveur Céliane (p. 604 à 606) réf. 0 682 09, 0 685 09 ou 0 648 09, d'une plaque Céliane et d'un support (p. 642-643)

#### Version Axolute

H4649  A équiper d'un enjoliveur réf. HD/HC/HS4547 (p. 607), d'un support et d'une plaque (p. 678 à 685)


#### Version Livinglight

LN4649  A équiper de l'enjoliveur réf. N/NT/L4547 (p. 608), d'un support et d'une plaque (p. 698 à 701)

### Commandes à badge pour badge RFID 13,56 MHz

Porte badge avec fente rétro-éclairée  
Commande placée à l'intérieur de la chambre  
Pour badge RFID 13,56 MHz, format carte 45 mm ou 54 mm  
Permet la mise sous tension de la chambre d'hôtel par introduction d'un badge  
2 modes de fonctionnement :  
- associée au programmeur de scénarios MH201, permet de lancer un scénario avancé à l'insertion de la carte et un autre au retrait de la carte  
- associée au module scénario F420, permet d'activer un groupe d'actionneurs et de lancer un scénario d'arrivée et désactiver un groupe d'actionneurs et de lancer un scénario de sortie  
Temporisation de sortie réglable


#### Version Céliane

0 675 66  A équiper d'un enjoliveur Céliane réf. 0 682 09, 0 685 09 ou 0 648 09 (p. 604 à 606), d'une plaque Céliane et d'un support (p. 642-643)

#### Version Axolute

H4648  A équiper de l'enjoliveur réf. HD/HC/HS4547 (p. 607), d'un support et d'une plaque (p. 678 à 685)

#### Version Livinglight

LN4648  A équiper de l'enjoliveur réf. N/NT/L4547 (p. 608), d'un support et d'une plaque (p. 698 à 701)

### Réf. Enjoliveurs pour commandes à badge

Version Céliane  
0 682 09  ○ Blanc  
0 685 09 ○ Titane  
0 648 09 ● Graphite

Version Axolute  
HD4547  ○ White  
HC4547 ● Alu  
HS4547 ● Anthracite

Version Livinglight  
N4547  ○ Blanc  
NT4547 ● Tech  
L4547 ● Anthracite

### Commandes pour indicateurs

Commande placée à l'intérieur de la chambre  
Permet d'allumer/éteindre l'indicateur extérieur et ainsi d'informer le personnel de service de la démarche à suivre "NE PAS DÉRANGER" ou "FAIRE LA CHAMBRE"  
2 modules

Version Axolute  
H4653  A équiper de 2 manettes 1 module ou 1 manette 2 modules (p. 607), d'un support et d'une plaque (p. 678 à 685)

Version Livinglight  
LN4653  A équiper de 2 manettes 1 module ou 1 manette 2 modules (p. 608), d'un support et d'une plaque (p. 698 à 701)

### Manettes "NE PAS DÉRANGER"

Version Axolute - 1 module  
HD4915DD  ○ White  
HC4915DD ● Alu  
HS4915DD ● Anthracite


Version Livinglight - 1 module  
N4915DD  ○ Blanc  
NT4915DD ● Tech  
L4915DD ● Anthracite

Version Axolute - 2 modules  
HD4915M2DD  ○ White  
HC4915M2DD ● Alu  
HS4915M2DD ● Anthracite

Version Livinglight - 2 modules  
N4915M2DD  ○ Blanc  
NT4915M2DD ● Tech  
L4915M2DD ● Anthracite

### Manettes "FAIRE LA CHAMBRE"

Version Axolute - 1 module  
HD4915MR  ○ White  
HC4915MR ● Alu  
HS4915MR ● Anthracite

Version Livinglight - 1 module  
N4915MR  ○ Blanc  
NT4915MR ● Tech  
L4915MR ● Anthracite

Media Hub p. 667

Programme Eliot by Legrand : vos objets connectés, vos installations personnalisées, vos données sécurisées durablement  
p. 770