



# XL<sup>3</sup> 800 équipements pour montage modulaire **XL<sup>3</sup> 800** équipements pour montage DPX-IS 250, 630, 1600 et DPX<sup>3</sup> 630 sur platine



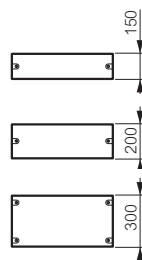
0 206 01 0 208 10



0 206 05 0 209 10

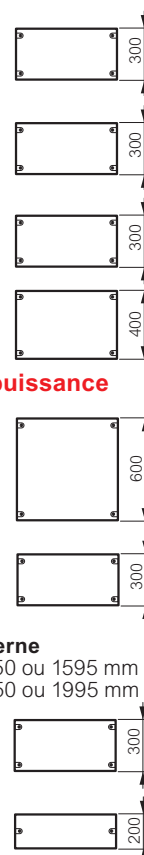
Réf.	Fixation sur rails
	<b>Rails</b>
	Ensemble composé d'un rail profilé aluminium, et de 2 équerres de fixation à 2 positions
	Reçoivent les répartiteurs de rangée HX <sup>3</sup> 125 A
	Permettent le montage des DPX <sup>3</sup> 160 et 250 avec les adaptateurs pour montage sur rail
	Se fixent sur les montants fonctionnels dans XL <sup>3</sup> 800 et 4000
	Reçoivent le bracolet de guidage de la filerie réf. 4 052 25 (p. 324)
	<b>Adaptateurs pour montage des DPX<sup>3</sup> 160 et 250 sur rail</b>
	Permettent le montage des DPX <sup>3</sup> sur le rail aluminium et sur platine réf. 0 206 11/61
	Pour DPX <sup>3</sup> 160 sans commande motorisée latérale
	Pour DPX <sup>3</sup> 160 différentiel sans commande motorisée latérale
4 210 71	Pour tous DPX <sup>3</sup> 160 avec commande motorisée latérale
4 210 73	Pour DPX <sup>3</sup> 250 sans commande motorisée latérale
4 210 68	Pour DPX <sup>3</sup> 250 différentiel sans commande motorisée latérale
4 210 72	Pour tous DPX <sup>3</sup> 250 avec commande motorisée latérale
4 210 74	Pour DPX <sup>3</sup> 250 différentiel sans commande motorisée latérale
4 210 69	Pour tous DPX <sup>3</sup> 250 avec commande motorisée latérale
	<b>Adaptateur pour montage des DPX-IS 250 sur rail</b>
	Permet le montage des appareils sur rail aluminium et sur platine réf. 0 206 11/61
	Pour DPX-IS 250
0 262 39	
	<b>Rehausse de rail</b>
	Destinée à la cohabitation d'appareils modulaires et de DPX <sup>3</sup> 160/250 et DPX-IS 250 montés sur les dispositifs réf. 0 206 00/50 à l'aide des platines réf. 0 262 08/09/39
	Pour 20 modules
4 052 26	

Réf.	Plastrons métal
	<b>Pour appareils modulaires</b>
	1/4 de tour
	A vis imperdables
24 modules   36 modules	
0 208 00 <sup>1</sup>   0 209 00 <sup>2</sup>	
0 208 01 <sup>1</sup>   0 209 01 <sup>2</sup>	
0 208 10 <sup>1</sup>   0 209 10 <sup>2</sup>	
	<b>Pour Vistop jusqu'à 160 A</b>
	1/4 de tour
	A vis imperdables
	<b>Pour DPX<sup>3</sup> et DPX-IS 250</b>
	1/4 de tour
	A vis imperdables



1 : Permettent la préhension et le plombage  
2 : Charnières réf. 0 209 59 en option

Réf.	Platines pour branchement à puissance surveillée (tarif jaune)
	DPX <sup>3</sup> 630 limité à 400 A
	Fixation directe sur montants fonctionnels
	<b>Pour montage vertical</b>
	Pour association DPX <sup>3</sup> 630 et DPX-IS 630
	Pour coffret ou armoire
	Pour 1 DPX <sup>3</sup> 630 avec ou sans différentiel
	Pour coffret ou armoire
	Pour 1 DPX <sup>3</sup> 630 avec ou sans différentiel
	Pour gaine à câbles interne hauteur 1550 et 1950 mm
	Pour association d'un DPX-IS 250 et d'un DPX <sup>3</sup> 250
	<b>Pour montage horizontal</b>
	Pour DPX <sup>3</sup> 250 en coffret ou armoire
	<b>Platines pour DPX-IS</b>
	Fixation directe sur montants fonctionnels
	Appareil en position verticale
	Pour 1 ou 2 DPX-IS 250
	Pour 1 DPX-IS 630
	Pour 1 DPX-IS 630 en gaine à câbles
	Pour 1 DPX-IS 1600 ou 1 DPX <sup>3</sup> 1600 prises avant
	<b>Plastrons métal</b>
	<b>Pour DPX-IS 250 centré</b>
	1/4 de tour
	A vis imperdables
	<b>Pour 2 DPX-IS 250</b>
	1/4 de tour
	A vis imperdables
	<b>Pour 1 DPX-IS 630</b>
	1/4 de tour
	A vis imperdables
	<b>Pour 1 DPX-IS 1600</b>
	A vis imperdables
	<b>Plastrons pour branchement à puissance surveillée (tarif jaune)</b>
	<b>Pour DPX<sup>3</sup> 630 vertical</b>
	A vis imperdables
	<b>Pour DPX-IS 630</b>
	A vis imperdables
	<b>Pour DPX<sup>3</sup> 630 en gaine à câbles interne</b>
	Pour gaine à câbles interne hauteur 1550 ou 1595 mm
	Pour gaine à câbles interne hauteur 1950 ou 1995 mm
	<b>Pour DPX<sup>3</sup> 250 vertical</b>
	1/4 de tour
	A vis imperdables
	<b>Pour DPX<sup>3</sup> 250 horizontal</b>
	1/4 de tour
	A vis imperdables



1 : Utiliser les plastrons à charnières et serrure réf. 0 204 48/49  
2 : Charnières réf. 0 209 59 en option  
3 : Permettent la préhension et le plombage