

XL³ 4000

équipements pour montage DPX³ 160 et DPX³ 250 sur platine

XL³ 4000

équipement pour montage DPX³ 630 et 1600 sur platine fixe



0 206 11



0 206 17




0 208 10



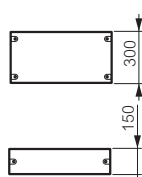
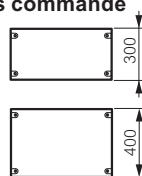
0 206 20



0 208 34

Réf.	Platines pour DPX ³ version fixe, prise avant
24 modules 36 modules 0 206 11 0 206 61	Fixation directe sur montants fonctionnels Appareils en position verticale Platine équipée d'un rail  pour DPX ³ avec un adaptateur de fixation réf. 4 210 68/69/71/72 ou platine pour inverseur de sources manuel réf. 4 210 58 Autorise la cohabitation d'appareils différents et le montage des appareils modulaires avec la rehausse réf. 0 262 99
0 206 08	Platine pour DPX ³ avec commande rotative directe avec adaptateur réf. 4 210 68/69
0 206 13	Platine pour inverseur de sources motorisé
24 modules 0 206 15 0 206 17	Appareils en position horizontale Protection de la découpe pour le passage des câbles, utiliser la réf. 0 202 40 (p. 337) Pour 1 DPX ³ 160 Pour 1 DPX ³ 250



Réf.	Plastrons métal
24 modules 36 modules 0 208 10 ¹ 0 209 60 ² 0 209 10 ² 0 209 27	Pour DPX³ en position verticale sans commande rotative directe 1/4 de tour A vis imperdables A vis imperdables pour DPX ³ 250 avec cache-bornes
24 modules 0 208 05 ¹ 0 209 05 ²	Pour DPX³ en position verticale avec commande rotative directe 1/4 de tour A vis imperdables
0 208 13 ¹ 0 209 13 ²	Pour DPX³ 160 1/4 de tour A vis imperdables
0 208 17 ¹ 0 209 17 ²	Pour DPX³ 250 1/4 de tour A vis imperdables






1 : Permettent la préhension et le plombage
2 : Charnières réf. 0 209 59 en option

Réf.	Platines pour DPX ³ version fixe, prise avant
24 modules 36 modules 0 206 20 ¹ 0 206 70 0 206 22 ¹ 0 206 80 0 206 30 0 206 80	Fixation directe sur montants fonctionnels Appareils en position verticale Pour 1 à 3 DPX ³ 630 sans différentiel Pour 1 à 3 DPX ³ 630 avec différentiel Pour 1 DPX-IS 1600 ou 1 DPX ³ 1600 prises avant
0 206 23 0 206 80 0 206 30 0 206 80	Appareils en position horizontale Pour une protection de la découpe pour le passage des câbles, utiliser le joint réf. 0 202 40 (p. 337) Pour 1 DPX ³ 630 avec ou sans différentiel Pour 1 DPX-IS 1600 ou 1 DPX ³ 1600 prises avant

Réf.	Plastrons métal - Appareils en position verticale
24 modules 36 modules 0 208 20 ² 0 209 70 ³ 0 209 20 ³ 0 209 70 ³	Pour 1 à 3 DPX³ 630 seul(s) 1/4 de tour A vis imperdables
0 208 22 ² 0 209 72 ³ 0 209 22 ³ 0 209 72 ³	Pour 1 à 3 DPX³ 630 avec bloc différentiel aval 1/4 de tour A vis imperdables
0 208 30 ² 0 209 80 ³ 0 209 30 ³ 0 209 80 ³	Pour 1 DPX³ 1600 1/4 de tour A vis imperdables



Réf.	Plastrons métal - Appareils en position horizontale
0 208 23 ² 0 209 21 ³ 0 209 23 ³	Pour 1 DPX³ 630 avec ou sans différentiel sans commande rotative ou motorisée 1/4 de tour A vis imperdables
0 209 23 ³	Pour 1 DPX³ 630 avec ou sans différentiel avec commande rotative ou motorisée A vis imperdables
24 modules 36 modules 0 208 34 ² 0 209 84 ³ 0 209 34 ³ 0 209 84 ³	Pour 1 DPX³ 1600 1/4 de tour A vis imperdables



1 : Possibilité de monter 2 DPX³ 630 4P
2 : Permettent la préhension et le plombage
3 : Charnières réf. 0 209 59 en option