

Starfix™


chargeurs



0 376 47



0 376 81



Fils sertis avec embouts simple / double



Eventail câbles/embouts

Réf. Chargeurs Starfix

Pour pinces Starfix
Permettent la distribution des bandes d'embouts dans les pinces Starfix réf. 0 376 08/09/10


Réf.	Pour embouts section (mm ²)	Couleur
0 376 46	0,25 et 0,34	jaune
0 376 47	0,5 à 2,5	rouge
0 376 48	4 et 6	orange

Pour pince Starfix S multifonction

Couvercle transparent amovible

Réf.	Pour embouts section (mm ²)	Couleur (assortie aux sections)
0 376 80	0,5	blanc
0 376 81	0,75	bleu
0 376 82	1	rouge
0 376 83	1,5	noir
0 376 84	2,5	gris

Viking 3 : Blocs de jonction connexion à vis ou à ressort et accessoires communs
Voir p. 420 à 430



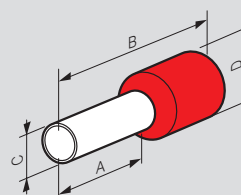
Embouts de câblage et pinces Starfix™

Tableau de correspondance

Section (mm ²)	Embouts simples	Recharges grande capacité	Chargeurs Starfix	Chargeurs Starfix S
0,5	0 376 61	0 376 41	0 376 47	0 376 80
0,75	0 376 62	0 376 42	0 376 47	0 376 81
1	0 376 63	0 376 43	0 376 47	0 376 82
1,5	0 376 64	0 376 44	0 376 47	0 376 83
2,5	0 376 66	0 376 45	0 376 47	0 376 84

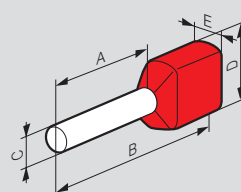
Dimensions (mm)

Embouts simples



Réf.	Section (mm ²)	A	B	C	D
0 376 50	0,25	8	14,5	1,1	3
0 376 60	0,34	8	14,5	1,1	3
0 376 61	0 376 41	0,5	8	14,5	1,5
0 376 62	0 376 42	0,75	8	14,5	1,5
0 376 63	0 376 43	1	8	14,5	1,7
0 376 64	0 376 44	1,5	8	14,5	2
0 376 66	0 376 45	2,5	8	14,5	2,6
0 376 67	4	12	21	3,2	5,7
0 376 68	6	12	23	3,9	7,2
0 376 69	10	12	21	4,9	8,1
0 376 72	16	12	23	6,3	9,8
0 376 70	16	18	29	6,3	9,8
0 376 71	25	18	31	7,9	12
0 376 77	35	18	32	8,9	13,5
0 376 78	50	20	36	11,1	16,1

Embouts doubles



Réf.	Section (mm ²)	A	B	C	D	E
0 376 87	2 x 0,75	8	15	2,1	6	3,3
0 376 88	2 x 1	8	15	2,35	6	4
0 376 89	2 x 1,5	8	16	2,6	7,2	4,2
0 376 90	2 x 2,5	10	18,5	3,3	8,4	4,8

Mise en œuvre des pinces Starfix réfs. 0 376 08/09/10/39



1 Mise en place du chargeur



2 Réglage suivant section




Excellente préhension grâce à la poignée bimatière




3 Insertion du conducteur et sertissage

Mise en œuvre de la pince Starfix S réf. 0 376 97



1 Régler la section



2 Dénuder et torsader



3 Sertir