

Inters horaires programmables 72 x 72

Inters horaires programmables 72 x 72

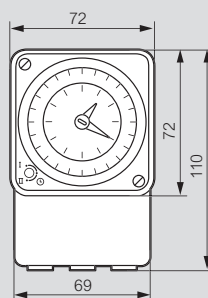


Emb.	Réf.	Analogiques
1	0 497 54	<p>Cadran analogique Alimentation 230 V\sim - 50/60 Hz Interrupteur de marche forcée en face avant Réserve de marche : 100 h 16 A - 250 V\sim - μ cos Φ = 1 1 sortie par contact unipolaire inverseur</p> <p>A programme journalier Précision des temps de commutation : \pm 5 mn (1 segment = 10 mn) Connexion à vis Fixation sur platine avec cache-bornes livrés, sur porte avec réf. 0 498 32 ou sur rail avec réf. 0 044 09 ou en saillie</p>
1	0 499 86	<p>Programme minimum : 30 minutes Connexion par languette Fixation sur porte par clipsage Programme minimum : 20 minutes</p>
1	0 497 56	<p>A programme hebdomadaire Programme minimum : 3 heures (1 segment = 1 h) Précision des temps de commutation : \pm 30 mn Connexion à vis Fixation sur platine avec cache-bornes livrés, sur porte avec réf. 0 498 32 ou sur rail avec réf. 0 044 09 ou en saillie</p>
		Digitaux
1	0 496 80	<p>Affichage digital avec visualisation du programme Réserve de marche : 6 ans pour l'horloge Sauvegarde permanente des programmes Changement automatique heure été/hiver Dérogation temporaire (avec retour automatique) ou permanente (marche ou arrêt forcé) sur la sortie Intervalle mini entre deux commutations : 1 mn Sortie 1 canal 16 A - 2 canaux 2 x 8 A - 250 V\sim - μ cos Φ = 1 Fixation sur platine avec cache-bornes livrés, sur porte avec réf. 0 498 32, ou en saillie</p>
1	0 496 82	<p>A programme journalier / hebdomadaire 1 sortie par contact inverseur unipolaire Alimentation 230 V\sim - 50/60 Hz</p>
1	0 496 87	<p>2 sorties par contact inverseur unipolaire Alimentation 230 V\sim - 50/60 Hz 1 sortie par contact inverseur unipolaire Alimentation 24 V - 50/60 Hz/DC</p>
		Accessoires de fixation
1	0 044 09	Sur rail EN 50022
5	0 498 32	Sur porte d'armoire

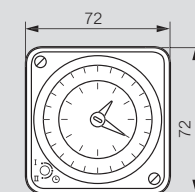
■ Dimensions (mm)

Analogiques

Réf. 0 497 54/56

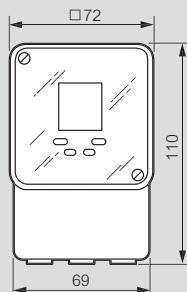


Réf. 0 499 86



Digitaux

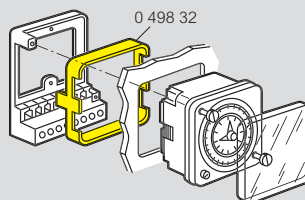
Réf. 0 496 80/82/87



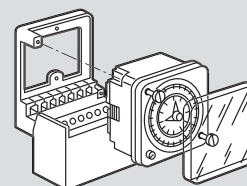
■ Montage des inters horaires analogiques et digitaux

Connexion à vis

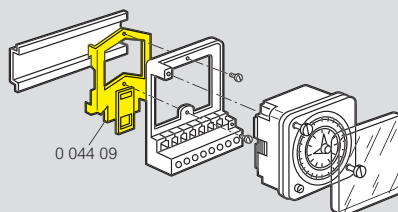
Sur porte avec réf. 0 498 32



Sur platine directement

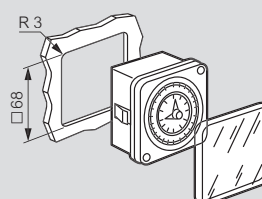


Sur rail avec réf. 0 044 09



Connexion par languette

Sur porte pour clipsage



Sur porte avec vis

