Programmateur portable

348405

Description

Programmateur portable pour installations de contrôle des accès Vigik, doté d'écran graphique LCD de 128 x 64 points à rétro-éclairage et de clavier alphanumérique à membrane. Il permet la programmation des badges RFID et la gestion des accès, services Vigik compris. La programmation des sites et des autorisations d'accès des badges peut être effectuée directement depuis le menu local ou en déchargeant sur le programmateur la base de données présente sur le portail Internet dédié. Il dispose de connexions micro-USB et USB pour le branchement à la centrale et au PC/alimentation et/ou recharge de la batterie, d'une antenne radio postérieure pour la communication avec les têtes de lecture T25 et d'une antenne radio antérieure pour la lecture et la programmation des badges RFID. Logement CARTE SMART pour la lecture des cartes de services Vigik. Logement CARTE SD (Secure digital) pour la mémorisation et pour le data logging de la base de données des sites. Alimentation à travers un connecteur micro-USB ou sur piles (4 piles alcalines format AA ou 4 piles NiMh format AA rechargeables à travers la connexion micro-USB - **NON FOURNIES**).

Articles liés

348200 Badge de proximité RFID couleur noir
348201 Badge de proximité RFID couleur rouge
348202 Badge de proximité RFID couleur vert
348203 Badge de proximité RFID couleur bleu
348204 Badge de proximité RFID couleur orange
348205 Badge de proximité RFID couleur gris
348206 Badge de proximité RFID couleur jaune
348208 Badge de proximité RFID couleur beige
348040 Centrale de contrôle accès (1 accès Vigik)

Caractéristiques techniques

Alimentation : 1 - connecteur micro-USB
2 - piles (**piles alcalines format AA** ou **4 piles format AA** rechargeables à travers la connexion micro-USB - **NON FOURNIES**)

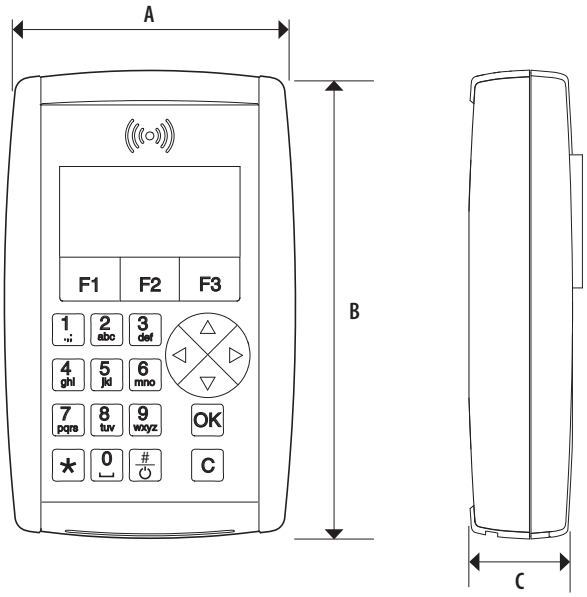

A	B	C
96 mm	155 mm	40 mm

Vue frontale

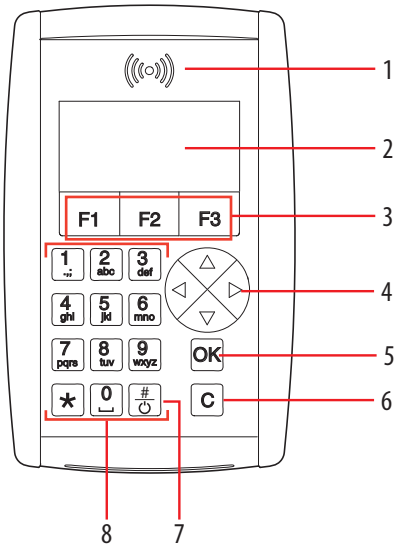

Vue postérieure

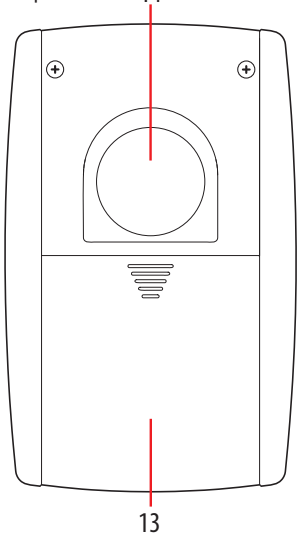

Vue supérieure

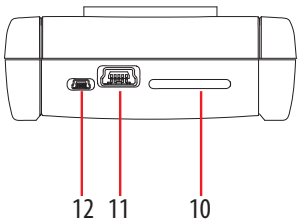

Vue inférieure

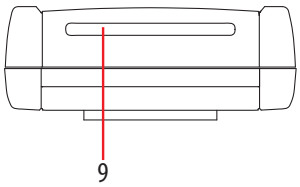

Légende

1. Antenne radio de programmation des badges RFID
2. Écran graphique LCD
3. Touches (F1-F2-F3) d'accès direct aux fonctions du menu
4. Touches (HAUT-BAS-DROITE-GAUCHE) de navigation dans le menu
5. Touche (OK) de confirmation
6. Touche (C) d'annulation
7. Touche (#/0) d'allumage et d'extinction du programmateur
8. Clavier alphanumérique
9. Logement pour CARTE SMART services Vigik
10. Logement pour CARTE SD
11. Connecteur USB de branchement à la centrale 348040
12. Connecteur micro-USB de connexion au PC/alimentation et/ou recharge de la batterie
13. Logement des piles (4 piles format AA)
14. Antenne radio de communication avec les têtes de lecture T25